

**L'ATTIVITA' ASSISTENZIALE NELLE
STRUTTURE RESIDENZIALI PER ANZIANI:
RISULTATI RAGGIUNTI E PROSPETTIVE**
Corso di aggiornamento



Modena, 12 maggio 2006

**La contenzione nelle strutture
per anziani della provincia di Modena**

Risultati di una indagine conoscitiva

Gianfranco De Girolamo
Servizio Epidemiologia - AUSL MO

2

Obiettivi

- Determinare la prevalenza del fenomeno e le sue caratteristiche
- Caratterizzare l'ospite che necessita di tale tipo di ausili

3

Periodo indagine

Rilevazione condotta nei primi 15 giorni del mese di Giugno 2005.

Ogni struttura, secondo la propria disponibilità, ha scelto un giorno per la rilevazione

4

Strutture coinvolte

- **35** strutture per anziani insistenti in **6** distretti.
Nel distretto di Pavullo altro tipo di indagine (incidenza) ancora in fase di analisi
- **28** (80%) CP, **6** (17,14%) RSA , **1** CD

5

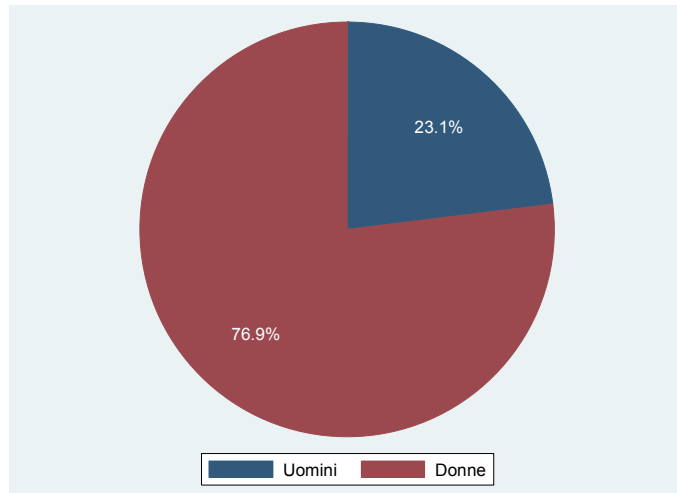
Prevalenza

| Tipo struttura | ospiti contenz. | ospiti presenti | Prevalenza % |
|----------------|-----------------|-----------------|--------------|
| CD | 5 | 19 | 26,32 |
| CP | 925 | 1548 | 59,75 |
| RSA | 111 | 165 | 67,27 |
| TOTALE | 1041 | 1732 | 60,1% |

La prevalenza minima è stata del 25% mentre la massima è stata del 89,83% . La metà delle strutture si situa al di sopra del 64%.

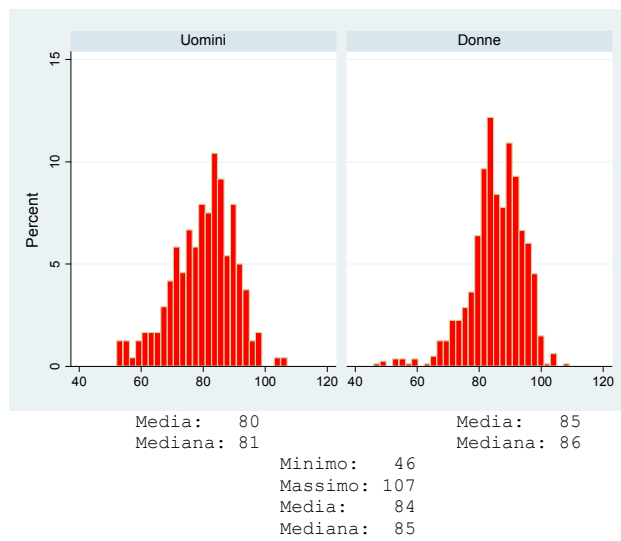
6

OSPITI



7

OSPITI



8

OSPITI

| Deficit cognitivi Disturbi comportamento | Freq. | Percent |
|---------------------------------------------|-------|---------|
| Nessuno dei due | 176 | 16,91 |
| Missing in entrambi e/o missing in uno e No | 8 | 0,77 |
| Almeno uno dei due | 857 | 82,32 |
| <i>Entrambi</i> | 488 | 46,88 |
| <i>Solo deficit cognitivi</i> | 327 | 31,41 |
| <i>Solo disturbi comportamento</i> | 42 | 4,03 |
| Total | 1.041 | 100,00 |

9

OSPITI

| distcomp | Terapia antipsicotici | | | Total |
|-----------------|-----------------------|--------------|--------------|-----------------|
| | mancante | Si | No | |
| mancante | 3 21.43 | 8 57.14 | 3 21.43 | 14 100.00 |
| Si | 4 0.75 | 356 67.17 | 170 32.08 | 530 100.00 |
| No | 7 1.41 | 141 28.37 | 349 70.22 | 497 100.00 |
| Total | 14 1.34 | 505 48.51 | 522 50.14 | 1,041 100.00 |

Pearson chi2(4) = 199.9495 Pr = 0.000

10

OSPITI

Motivo contenzione

| | |
|-----------------|-------|
| Rischio cadute: | 90,2% |
| Altro: | 9,7% |
| mancante: | 0,1% |

11

OSPITI

Informazione ai familiari

| | |
|-----------|--------|
| Si: | 98,27% |
| No: | 1,15% |
| mancante: | 0,58% |

12

OSPITI

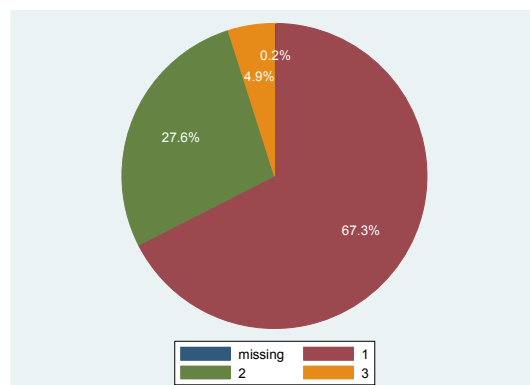
Complicanze da ausilii impiegati

Mai riportate

13

CONTENZIONE

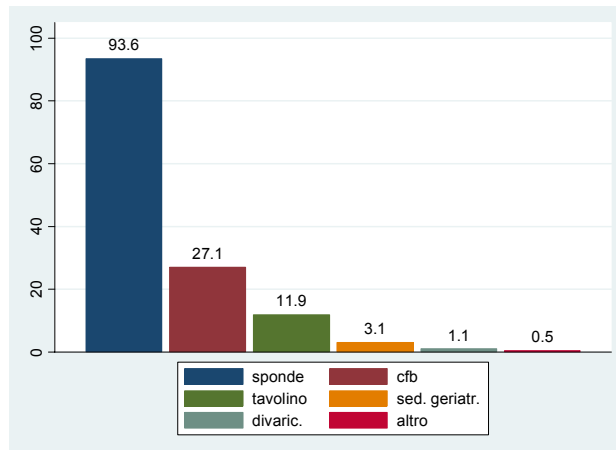
N° ausilii impiegati



14

CONTENZIONE

Ausili impiegati (%)



15

CONTENZIONE

Combinazione Ausili impiegati (%)

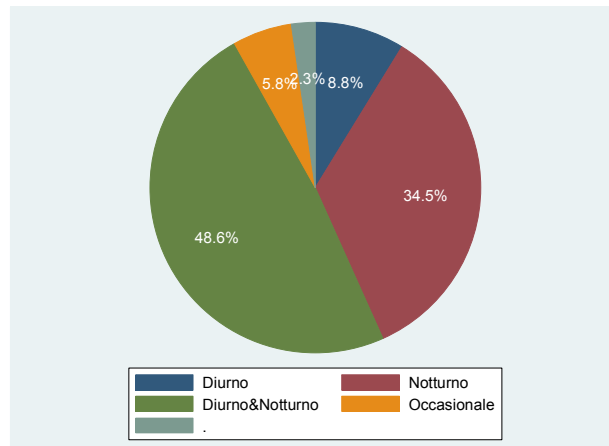
| Ausili | Freq. | Percent | Cum. |
|---------------|--------------|---------------|--------|
| sp | 660 | 63.40 | 63.40 |
| sp/cfb | 202 | 19.40 | 82.80 |
| sp/tav | 44 | 4.23 | 87.03 |
| sp/cfb/tav | 33 | 3.17 | 90.20 |
| cfb/tav | 23 | 2.21 | 92.41 |
| cfb | 23 | 2.21 | 94.62 |
| sp/tav/sed | 15 | 1.44 | 96.06 |
| sp/sed | 10 | 0.96 | 97.02 |
| sp/div | 7 | 0.67 | 97.69 |
| tav | 7 | 0.67 | 98.37 |
| sed | 6 | 0.58 | 98.94 |
| altro | 4 | 0.38 | 99.33 |
| sp/tav/div | 2 | 0.19 | 99.52 |
| mancante | 2 | 0.19 | 99.71 |
| sp/div/sed | 1 | 0.10 | 99.81 |
| cfb/altro | 1 | 0.10 | 99.90 |
| div | 1 | 0.10 | 100.00 |
| Totale | 1,041 | 100.00 | |

sp:sponde; cfb:cinghie-fascie-bracciali; tav:tavolino; sed:sedia geriatrica; div: divaricatore

16

CONTENZIONE

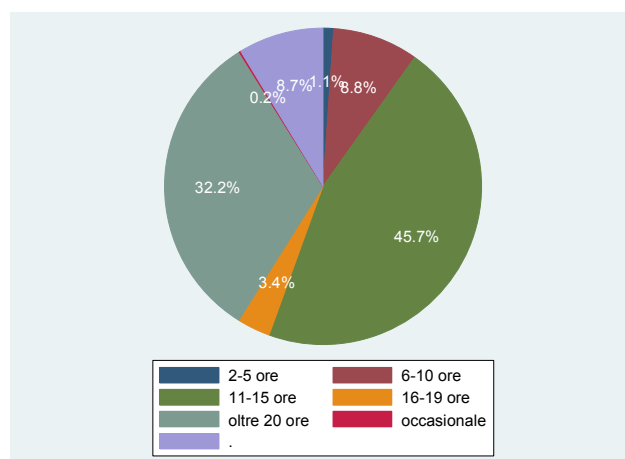
PERIODO utilizzo giornaliero



17

CONTENZIONE

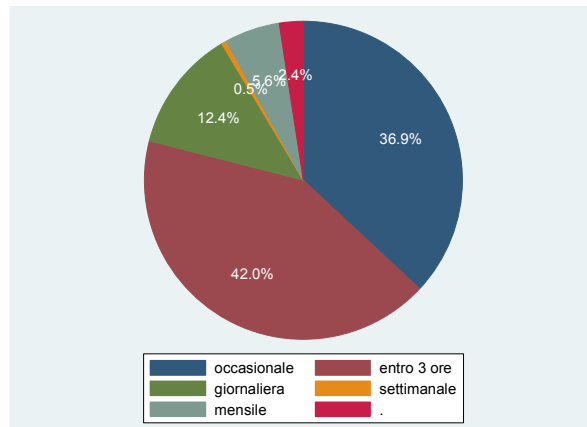
QUANTITA' utilizzo giornaliero



18

CONTENZIONE

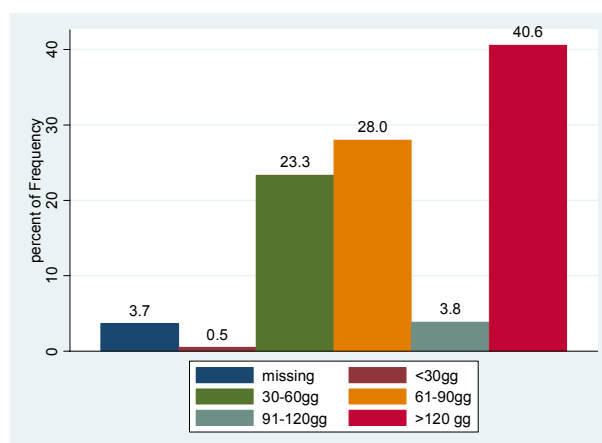
Frequenza controlli



19

CONTENZIONE

Frequenza rivalutazione



20