

Descrizione del campione aziendale

La popolazione in studio è costituita da 458.485 residenti di 18-69 anni iscritti al 31/12/2006 nella lista dell'anagrafe sanitaria dell'AUSL.

Dall'avvio del sistema di Sorveglianza PASSI nell'aprile 2007 al dicembre dello stesso anno, sono state intervistate 445 persone nella fascia 18-69 anni, selezionate con campionamento proporzionale stratificato per sesso e classi di età dall'anagrafe sanitaria.

A livello regionale hanno partecipato tutte le 11 AUSL con un campione di rappresentatività aziendale, eccetto Imola che ha partecipato insieme a Bologna.

Per l'AUSL di Modena è stato effettuato un sovra-campionamento per il Distretto di Mirandola in modo da avere un campione di interviste rappresentativo della popolazione distrettuale.

Rispetto ai soggetti inizialmente selezionati, il 5,2% delle persone campionate non era eleggibile; il tasso di risposta¹ è risultato dell'84%, il tasso di sostituzione² del 16% e quello di rifiuto³ del 13%.

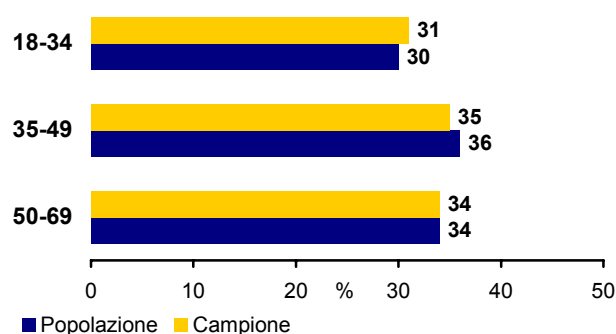
Quali sono le caratteristiche demografiche degli intervistati?

L'età e il sesso

- Nell'AUSL di Modena il campione intervistato (445 persone) è risultato composto in maniera sovrapponibile da donne e uomini (50%); l'età media complessiva è di 43 anni.
- Il campione complessivo è risultato composto per:
 - il 30% da persone nella fascia 18-34 anni
 - il 35% da persone nella fascia 35-49 anni
 - il 35% da persone nella fascia 50-69 anni.
- La distribuzione per sesso e classi di età del campione selezionato si è mostrata sovrapponibile a quella della popolazione di riferimento dell'anagrafe aziendale, indice di una buona rappresentatività del campione selezionato.
- La distribuzione per sesso ed età è risultata simile anche nelle ASL partecipanti al Sistema PASSI a livello nazionale.

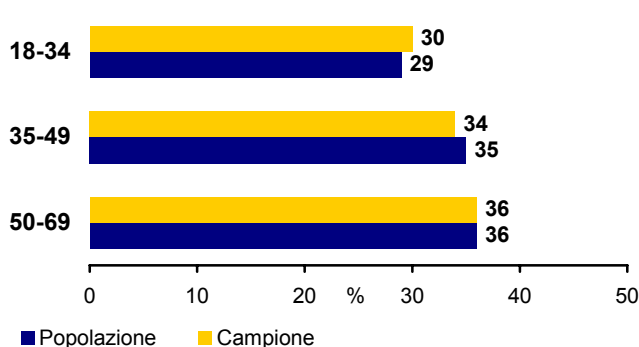
Distribuzione del campione e della popolazione per classi di età negli UOMINI

AUSL di Modena - PASSI 2007 (n=222)



Distribuzione del campione e della popolazione per classi di età nelle DONNE

AUSL di Modena - PASSI 2007 (n=223)



¹ Tasso di risposta = numero di interviste/(numero di interviste+rifiuti+non reperibili)

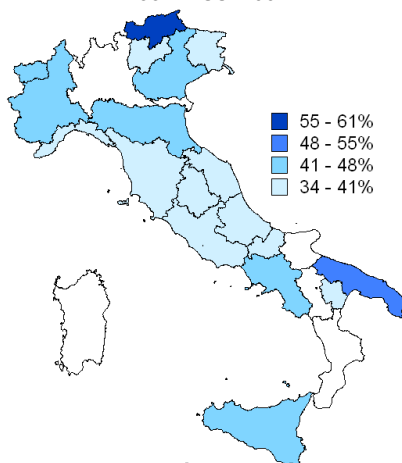
² Tasso di sostituzione = (rifiuti + non reperibili)/(numero di interviste+rifiuti+non reperibili)

³ Tasso di rifiuto = numero di rifiuti/(numero di interviste+rifiuti+non reperibili)

Il titolo di studio

- Nell'AUSL di Modena il 14% del campione non ha alcun titolo di studio o ha la licenza elementare, il 34% la licenza media inferiore, il 38% la licenza media superiore e il 14% è laureato. Le donne hanno un livello di istruzione più basso degli uomini, anche se questa differenza non raggiunge la significatività statistica.
- L'istruzione è fortemente età-dipendente: gli anziani mostrano livelli di istruzione significativamente più bassi rispetto ai più giovani. Questo dal punto di vista metodologico impone che i confronti per titolo di studio condotti debbano tener conto dell'effetto dell'età mediante apposite analisi statistiche (*regressione logistica*).

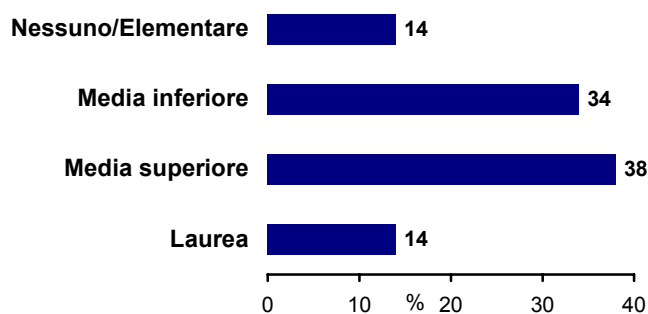
Prevalenza di scolarità medio-bassa
Pool PASSI 2007



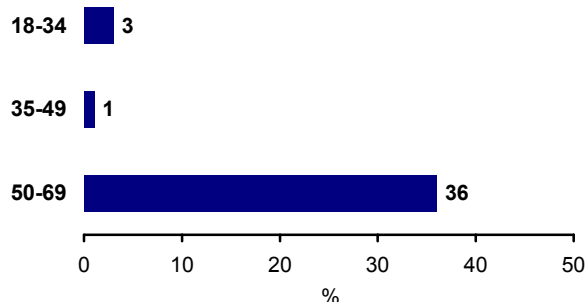
Lo stato civile

- Nella provincia di Modena i coniugati/conviventi rappresentano il 58% del campione, i celibi/nubili il 33%, i separati/divorziati il 7% ed i vedovi il 2%.
- A livello delle ASL partecipanti al Sistema PASSI a livello nazionale, queste percentuali sono rispettivamente del 61%, 31%, 5% e 3%.

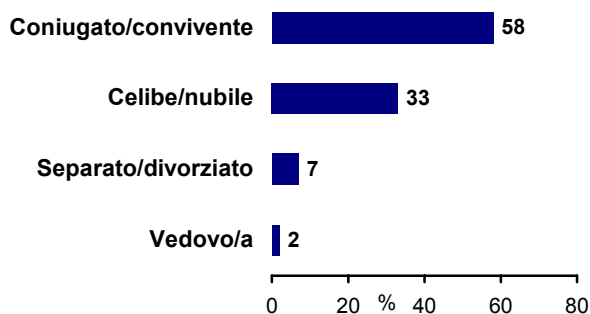
Campione per titolo di studio
AUSL di Modena - PASSI 2007 (n=444)



Prevalenza di scolarità bassa (nessuna/licenza elementare) per classi di età
AUSL di Modena - PASSI 2007 (n=444)



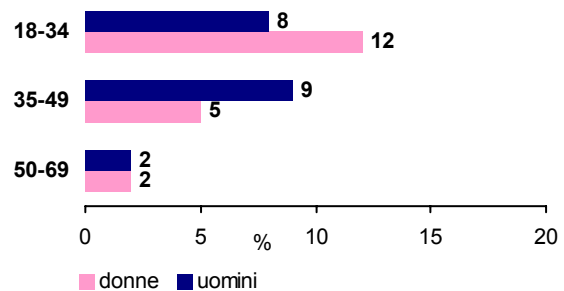
Campione per categorie stato civile
AUSL di Modena - PASSI 2007 (n=444)



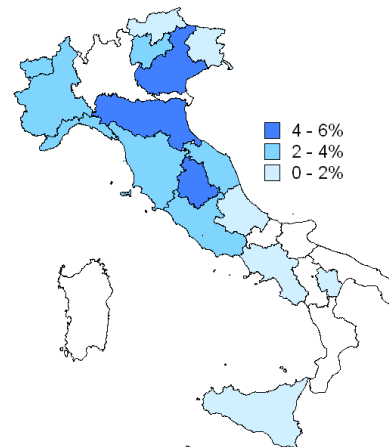
Cittadinanza

- Nella provincia di Modena la popolazione straniera nella fascia 18-69 anni rappresenta circa il 10% della popolazione. Nel campione il 6% degli intervistati ha cittadinanza straniera. Gli stranieri sono più rappresentati nelle classi di età più giovani: in particolare nella fascia 18-34 anni il 12% delle donne ha cittadinanza straniera.
- Il protocollo del sistema di Sorveglianza PASSI prevede la sostituzione degli stranieri non in grado di sostenere l'intervista telefonica in italiano. PASSI pertanto fornisce informazioni solo sugli stranieri più integrati o da più tempo nel nostro paese.
- A livello delle ASL partecipanti al Sistema PASSI a livello nazionale, le persone con cittadinanza straniera hanno rappresentato il 2% degli intervistati con differenze territoriali.

% di stranieri per sesso e classi di età
AUSL di Modena - PASSI 2007



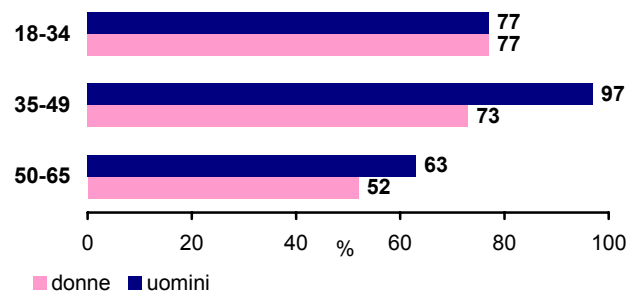
% di stranieri
Pool PASSI 2007



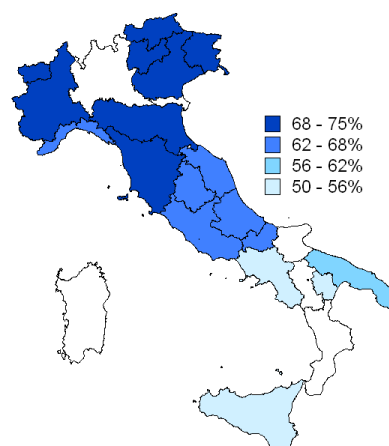
Il lavoro

- Nell'AUSL di Modena il 74% di intervistati nella fascia d'età 18-65 anni ha riferito di lavorare regolarmente.
- Le donne sono risultate complessivamente meno "occupate" rispetto agli uomini (68% ha dichiarato di avere un lavoro regolare contro l'80% degli uomini). Gli intervistati di 18-49 anni hanno riferito in maggior percentuale di lavorare con regolarità, soprattutto gli uomini. Analizzando, però, la percentuale di lavoratori regolari per sesso e per classe d'età, si riscontrano differenze di occupazione statisticamente significative solo per la classe centrale.
- A livello delle ASL partecipanti al Sistema PASSI a livello nazionale, nella fascia 18-65 anni ha riferito di lavorare regolarmente il 64% degli intervistati, con un rilevante gradiente Nord-Sud.

% di lavoratori regolari per sesso e classi di età
AUSL di Modena - PASSI 2007



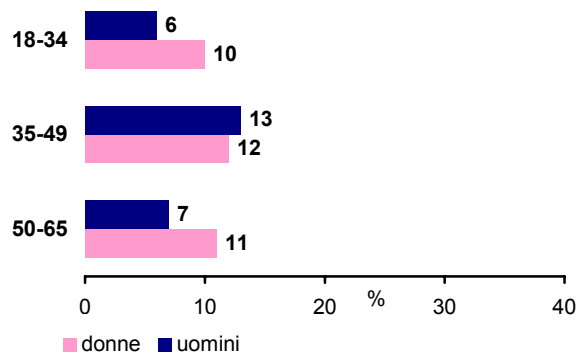
% di lavoratori regolari
Pool PASSI 2007



Difficoltà economiche

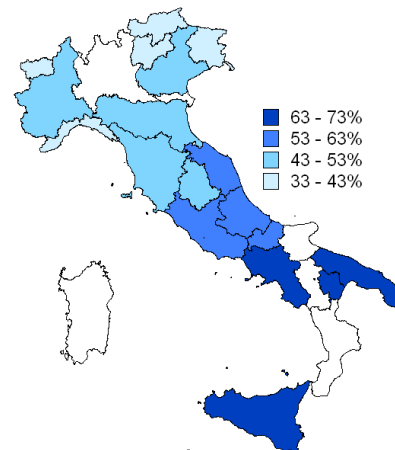
- Nell'AUSL di Modena:
 - il 10% del campione non ha riferito alcuna difficoltà economica
 - il 32% qualche difficoltà
 - il 58% molte difficoltà economiche.
- Le donne hanno dichiarato complessivamente maggiori difficoltà economiche rispetto agli uomini (11% contro 8%), in particolare la classe 18-34 anni. Le differenze per classi di età non raggiungono la significatività statistica.

% di intervistati che hanno riferito molte difficoltà economiche per sesso e classi di età
AUSL di Modena - PASSI 2007



- A livello delle ASL partecipanti al Sistema PASSI a livello nazionale
 - il 45% del campione non ha riferito alcuna difficoltà economica
 - il 41% qualche difficoltà
 - il 14% molte difficoltà economiche.
 La prevalenza di persone con molte difficoltà economiche ha mostrato un rilevante gradiente territoriale.

% di intervistati che hanno riferito qualche/molte difficoltà economiche
Pool PASSI 2007



Conclusioni

L'elevato tasso di risposta e le basse percentuali di sostituzione e di rifiuti indicano la buona qualità complessiva del sistema di sorveglianza PASSI, correlata sia al forte impegno e all'elevata professionalità degli intervistatori sia alla buona partecipazione della popolazione, che complessivamente ha mostrato interesse e gradimento per la rilevazione.

Il confronto del campione con la popolazione della provincia di Modena indica una buona rappresentatività della popolazione da cui è stato selezionato, consentendo pertanto di poter estendere le stime ottenute alla popolazione regionale.

I dati socio-anagrafici, oltre a confermare la validità del campionamento effettuato, sono indispensabili all'analisi e all'interpretazione delle informazioni fornite nelle altre sezioni indagate.