

## L'USO DEI FARMACI

### Sintesi

- Nel corso dell'anno 2000 la regione Emilia Romagna ha presentato un consumo per farmaci decisamente inferiore alla media nazionale, mentre la provincia di Modena ha registrato un valore superiore alla media regionale.
- All'interno della provincia di Modena sono presenti forti variabilità territoriali: Pavullo è il distretto che consuma meno risorse per farmaci, mentre Castelfranco è quello con il maggior consumo.
- Il fattore che maggiormente incide sulla variabilità territoriale è rappresentato dalle quantità di farmaci prescritti dal singolo medico, più che dal costo dei farmaci stessi.

In Italia la spesa farmaceutica territoriale pubblica rappresenta il 12% della spesa sanitaria pubblica. Nel corso dell'anno 2000 il Servizio Sanitario pubblico ha impiegato per essa 16.944 miliardi, con un aumento rispetto al 1999 del 15,3%.

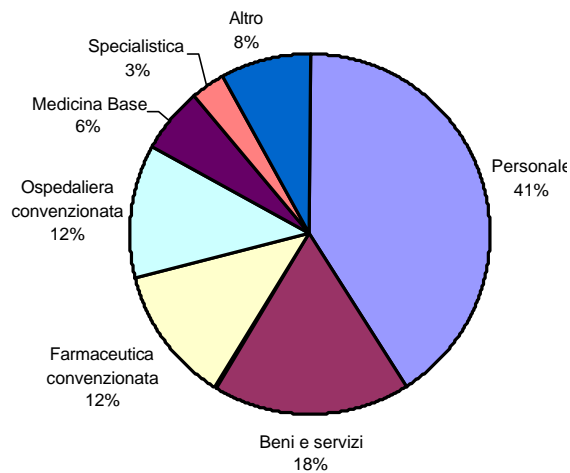
Sempre nel corso dell'anno 2000, in Emilia-Romagna sono stati spesi 1.051 miliardi di lire e la spesa pubblica pesata risulta inferiore alla media nazionale (265.545 lire pro capite rispetto a 293.714 lire). La spesa farmaceutica privata presenta un andamento opposto, dato peraltro atteso sulla base della relazione positiva fra reddito pro capite e disponibilità a pagare privatamente i farmaci (166.434 lire pro capite rispetto a 159.460 lire). L'utilizzo dei dati pesati, per il confronto di realtà territoriali diverse, tiene conto della diversa composizione per età delle popolazioni di riferimento, essendo i consumi farmaceutici fortemente correlati con l'età della popolazione assistita. Ad esempio, nella realtà modenese le fasce di età superiori ai 70 anni presentano un consumo di farmaci circa 7 volte superiore a quello delle fasce di età inferiori ai 40 anni.

Nel corso dell'anno 2000 la provincia di Modena ha presentato un consumo pesato superiore a quello della media regionale (276.535 lire pro capite rispetto a 265.545 lire); tuttavia, nel corso del mese di gennaio 2001 è stato registrato un consumo inferiore alla media regionale (-1,1%).

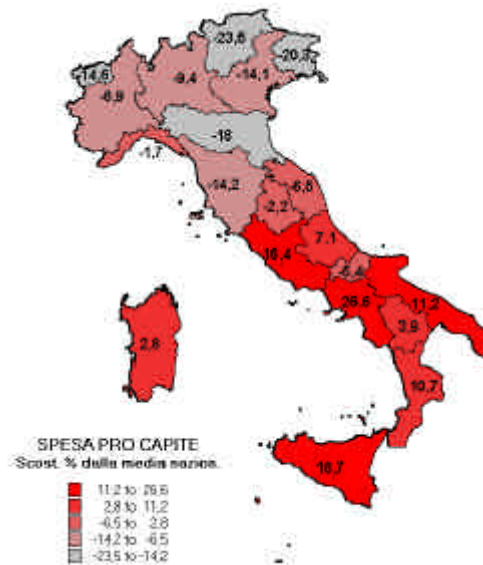
Dall'analisi dei consumi dei distretti della provincia di Modena, emerge che Pavullo presenta i minori consumi (238.590 lire pro capite), mentre Castelfranco registra la situazione opposta (289.520 lire). In termini di qualità della prescrizione, la forte variabilità esistente fra i diversi distretti modenesi è imputabile principalmente alle quantità di farmaci prescritte dai medici di medicina generale, più che alle differenze nel costo dei farmaci stessi.

Analizzando la variazione nei consumi farmaceutici dell'anno 2000 rispetto all'anno precedente nei distretti modenesi, si osserva come l'aumento dei consumi sia avvenuto in tutti i distretti considerati.

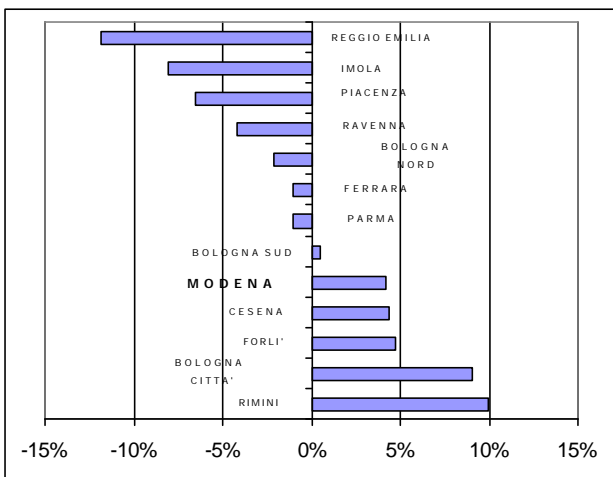
**Composizione spesa sanitaria pubblica in Italia. Anno 1999**



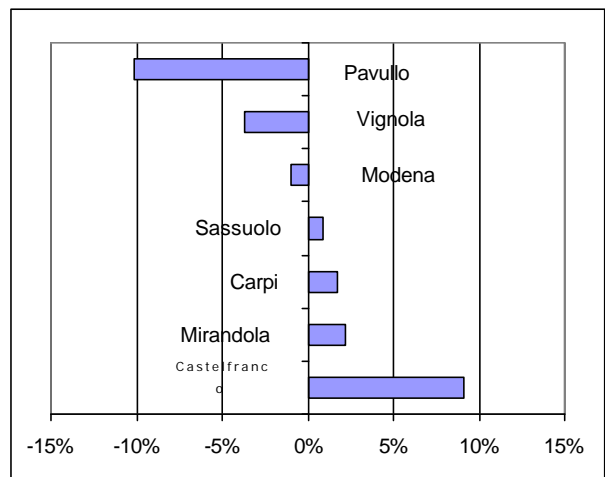
**Spesa farmaceutica pro capite per regione. Anno 2000**



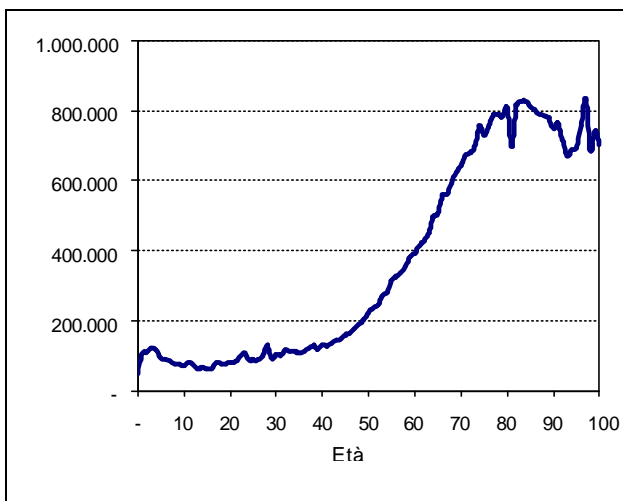
**Spesa farmaceutica pesata in Emilia Romagna. Anno 2000. Scostamento dalla media regionale**



**Spesa farmaceutica pesata a Modena. Anno 2000. Scostamento dalla media provinciale**



**Consumi farmaceutici per fasce di età nella provincia di Modena. Anno 2000.**



**Consumi farmaceutici per classe terapeutica nella provincia di Modena. Anno 2000.**

