

IL FUMO DI TABACCO

Sintesi

- L'indagine multiscopo ISTAT 1999-2000 rileva in Emilia-Romagna una percentuale di fumatori con più 14 anni pari al 26,1%, valore superiore al dato nazionale (24,9%). La durata media dell'abitudine tabagica tra tutti i fumatori è di circa 24 anni e la maggior parte di essi (44,3%) ha iniziato a fumare precocemente (tra i 14 e i 17 anni).
- Esiste una relazione evidente tra abitudine al fumo e scolarità all'aumentare del titolo di studio diminuiscono sia la percentuale di fumatori sia il numero di sigarette fumate.
- In provincia di Modena si osserva una percentuale di fumatori con più di 14 anni (29,3%), superiore sia al valore nazionale che regionale e una quota di "grandi fumatori" più elevata rispetto alla regione ed all'Italia.

Nella provincia di Modena la percentuale di fumatori sulla popolazione complessiva con più di 14 anni è del 29,3% ed è superiore a quella riscontrata sia a livello nazionale sia regionale. Dall'indagine multiscopo ISTAT del 1999-2000 viene rilevata a livello nazionale una certa stabilità della percentuale dei fumatori (24,9%) rispetto al 1998 (24,5%); a partire dalla metà degli anni 80, tuttavia, si è osservata una riduzione dell'abitudine al fumo di circa il 10% nella popolazione sopra i 14 anni d'età. Tale diminuzione è dovuta quasi interamente agli uomini che hanno smesso di fumare poiché la percentuale delle fumatrici è rimasta pressoché invariata: nel periodo 1980-2000 la percentuale di fumatori tra gli uomini è passata dal 54% al 32% mentre tra le donne è rimasta sostanzialmente stabile attorno al 17-18%. In Emilia-Romagna i dati indicano una certa congruenza con quelli nazionali, con una percentuale di fumatori nella popolazione complessiva attorno al 26% (anno 1999-2000); alcune differenze si riscontrano invece analizzando il quoziente di fumatori per sesso: rispetto all'Italia, le donne della nostra regione mostrano una maggiore propensione al fumo, con un 20,4% di fumatrici contro il 17,3% a livello nazionale (anno 1996). Inoltre, in Emilia-Romagna, la quota di fumatori che fuma più di 10 sigarette al giorno è inferiore rispetto alla media nazionale; a livello provinciale invece tale quota è maggiore sia di quella regionale sia di quella nazionale, per cui possiamo affermare che la provincia di Modena ha una quota maggiore di grandi fumatori rispetto alla regione ed all'Italia nel complesso. L'indagine ISTAT del 1999-2000 ha rilevato che in Emilia-Romagna la durata media dell'abitudine tabagica tra tutti i fumatori è di circa 24 anni e che la maggior parte dei fumatori (44,3%) ha iniziato a fumare tra i 14 e i 17 anni.

In Emilia-Romagna le percentuali maggiori di fumatori si rilevano tra gli operai nonché tra i lavoratori in proprio e tra quelli in cerca di occupazione; esiste poi una relazione abbastanza evidente tra abitudine al fumo e scolarità: escludendo i soggetti con titolo di studio più basso, all'aumentare del titolo di studio diminuiscono sia la percentuale di fumatori sia il numero di sigarette fumate.

I dati dell'indagine sui comportamenti alimentari nelle ex U.S.L. di Pavullo, Modena e Mirandola, pur con i limiti di un'indagine nata per altri scopi (studio dei consumi e delle abitudini alimentari) e la prudenza necessaria nell'estenderne i risultati alla popolazione provinciale, mostrano che le distribuzioni non sono molto differenti tra loro e che nelle aree considerate più della metà della popolazione rientra nella classe dei fumatori, indicando che questa abitudine resta molto diffusa.

Prevalenza % di fumatori nella popolazione con più di 14 anni. Fonte: La vita quotidiana in Emilia-Romagna. Franco Angeli, 1998.

Prevalenze per 100 abitanti	Fumatori	di cui > 10 sigarette	Ex fumatori	Non fumatori
Italia	24,5	54,9	21,4	52,1
Uomini	32,2	63,6	29,0	36,7
Donne	17,3	40,1	14,4	66,4
Regione E-R	26,3	53,1	23,1	50,2
Uomini	32,8	31,2	35,6	
Donne	20,4	15,6	63,6	
Provincia di Modena	29,3	57,5	21,1	49,2

Prevalenza % dei fumatori in provincia di Modena per numero di sigarette fumate. Valori %. Fonte: provincia di Modena Assessorato Agricoltura e Alimentazione.

	Pavullo	Modena	Mirandola	totale
non fumatore	46,9	45,8	48,1	46,9
ex fumatore	20,6	20,2	19,4	20,0
<10 sigarette	8,3	10,2	11,5	10,1
10 - 20 sigarette	13,9	11,2	10,2	11,7
> 20 sigarette	8,3	8,6	9,3	8,7
fuma altro	2,0	4,0	1,5	2,5
totale	100	100	100	100

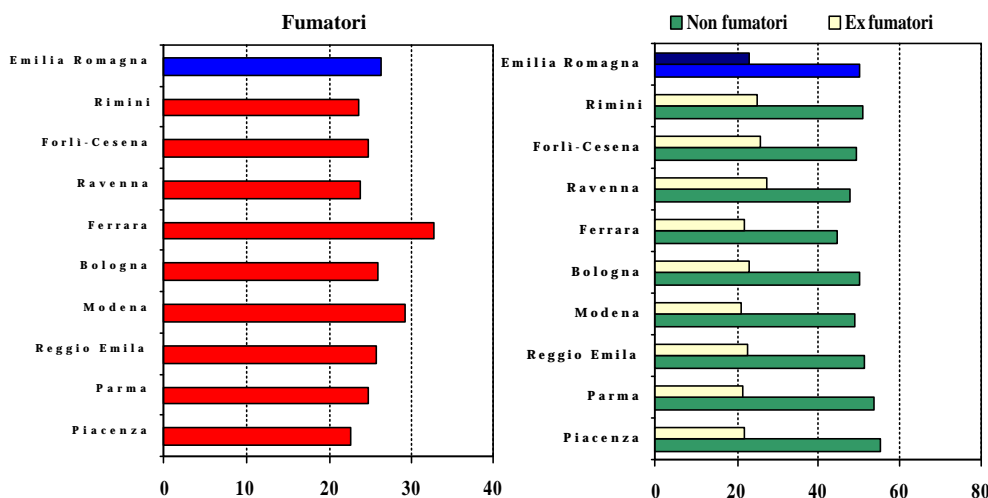
Prevalenza % di fumatori nella popolazione con più di 14 anni per titolo di studio conseguito. Anno 1996. Fonte: La vita quotidiana in Emilia-Romagna. Franco Angeli, 1998.

Regione Emilia Romagna	Fumatori	di cui > 10 sigarette	Ex fumatori	Non fumatori
Laureati	25,9	42,5	29,2	44,8
lic. Media superiore	30,3	43,6	19,5	49,8
lic. Media inferiore	33,1	59,8	19,8	46,4
Elementari o nessuno	17,1	52,0	27,6	54,8

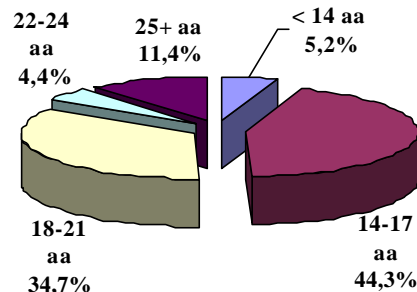
Prevalenza % di fumatori nella popolazione con più di 14 anni per condizione professionale e numero di sigarette fumate al giorno Anno 1996. Fonte: La vita quotidiana in Emilia-Romagna. Franco Angeli, 1998.

Regione E-R	% Fumatori	di cui:	
		<10 sigarette	> 10 sigarette
Dirigenti, imprenditori, liberi professionisti	34,9	49,8	50,2
Direttivi, quadri, impiegati	32,0	52,2	47,7
Operai	38,9	38,4	61,3
Lavoratori in proprio, coadiuvanti	37,7	37,0	62,3
In cerca di prima/nuova occupazione	37,1	60,4	39,5
Casalinghe	19,0	51,2	48,7
Studenti	14,4	68,1	30,8
Ritirati dal lavoro	16,5	47,8	51,3

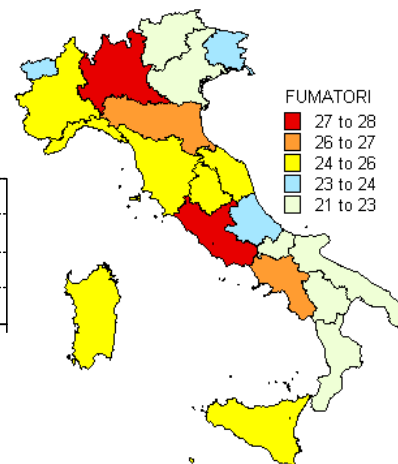
Percentuale di fumatori, ex fumatori e non fumatori di 14 anni e più per provincia. Anno 1996. Fonte: La vita quotidiana in Emilia-Romagna. Franco Angeli, 1998.



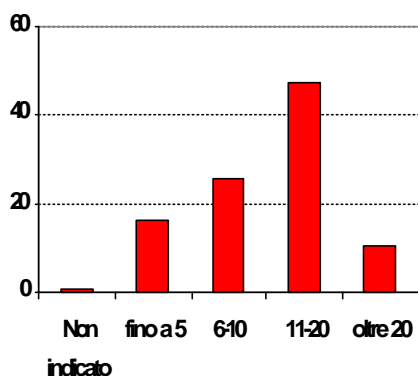
Percentuale di fumatori di 14 anni e più per età in cui hanno iniziato a fumare. Regione Emilia-Romagna. Anni 1999-2000. Fonte: ISTAT



Percentuali di fumatori di 14 anni e più per regione. Anni 1999-2000. Fonte: ISTAT.



Fumatori di sigarette di 14 anni e più per num. di sigarette. % sui fumatori di sigarette (che sono il 98% dei fumatori). Provincia di Modena. Anno 1996. Fonte Franco Angeli, cit. 1998.



Percentuale di fumatori nelle diverse classi d'età. Provincia di Modena. Anno 1996. Fonte: La vita quotidiana in Emilia-Romagna. Franco Angeli, 1998.

