

# L'IMMIGRAZIONE

## Sintesi

La provincia di Modena si caratterizza per:

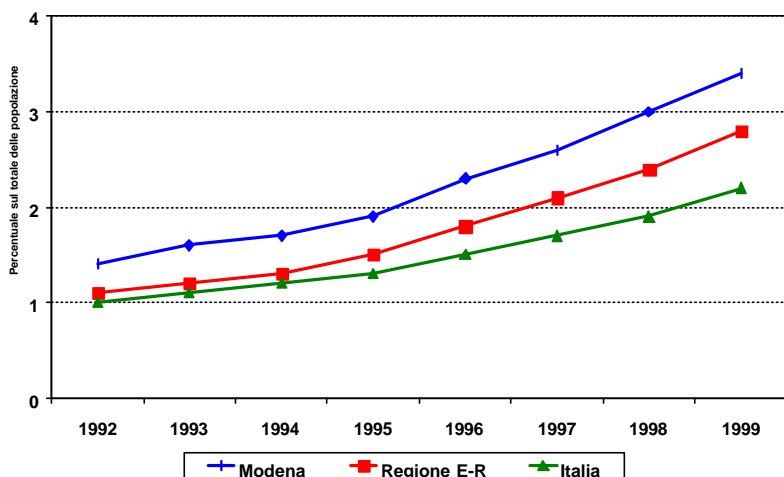
- un progressivo aumento della popolazione straniera che rappresenta il 3,4% della popolazione (2° valore nella regione);
- la maggior parte degli stranieri è di provenienza extra UE, in modo particolare dall'Africa ed dall'Asia;
- la maggior parte degli stranieri è di sesso maschile, ma sta avvenendo un riequilibrio tra i sessi.

Al 31.12.1999 gli stranieri residenti in provincia di Modena erano 21.569. Nel corso degli anni il numero di stranieri che hanno stabilito la propria residenza in provincia di Modena è andato progressivamente salendo fino a rappresentare circa il 3,4% della popolazione, che è il secondo valore in regione Emilia-Romagna (percentuale media del 2,8%), superato solo dalla provincia di Reggio Emilia (con il 3,7%). Purtroppo non disponiamo di dati relativi al numero di stranieri clandestini presenti nella nostra provincia; tuttavia, gli istituti ISMU di Milano e Caritas di Roma stimano che a livello nazionale la percentuale di clandestini corrisponda al 10-15% degli stranieri regolari. Applicando queste stime alla provincia di Modena (con le dovute cautele insite nel fatto che si tratta di stime nazionali applicate alla realtà provinciale che potrebbe essere molto diversa dalla stima nazionale), si ottiene un numero di clandestini compreso tra 2100 e 3300.

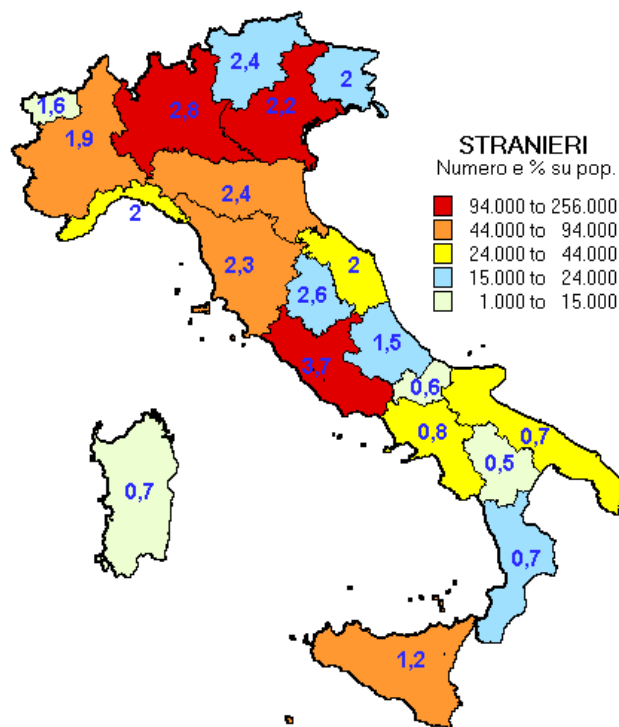
I cittadini provenienti da Paesi dell'UE erano 1270 (pari al 5,9% degli stranieri). Quelli provenienti da Paesi europei extra UE erano 3988 (pari al 18,5%). Pertanto le comunità straniere più numerose sono extraeuropee (16311 pari al 75,6%): in particolare di origine nord africana ed asiatica (71% del totale). La nazionalità più presente è quella marocchina (che da sola rappresenta circa il 30% degli stranieri, pari a 6342 persone a fine 1999), seguita da quelle ghanese (2085), tunisina (2057) e albanese (1429). Da segnalare che, se la comunità marocchina è diffusa in tutta la provincia, è particolarmente presente nei comuni montani, ma anche a S. Prospero e Camposanto dove supera il 50% della popolazione straniera. Quella ghanese si concentra particolarmente a Modena e a Nonantola. La distribuzione sul territorio provinciale dei cittadini stranieri sta diventando sempre più omogenea, infatti in dieci anni la concentrazione nel comune di Modena è passata del 47% del 1989 al 37% del 1999. Se, da un lato, il maggior numero assoluto di stranieri si concentra nei comuni maggiori, la loro presenza percentuale è più elevata nei comuni minori (S. Prospero: 7,4%, S. Possidonio 5,1%, Bomporto 4,6%). Riguardo al sesso, tra i cittadini stranieri vi è nel complesso un maggior numero di uomini: che è circa 1,3 volte quello delle donne. Gli uomini sono in numero maggiore nelle comunità di origine africana (1,6) o del Vicino Oriente (un uomo ogni tre donne). Viceversa è più forte la presenza femminile tra i cittadini provenienti dall'Europa extra UE, specificatamente in quelli dell'Europa centro-orientale (circa 3 donne ogni uomo) ed ex-URSS (una ogni 5), così come dalle Americhe. Nel corso del tempo si sta assistendo però ad un progressivo riequilibrio tra i sessi, conseguenza dei sempre più frequenti ricongiungimenti familiari.

La popolazione minorile straniera costituisce il 23,5% della popolazione straniera, ma in 15 comuni il 30% degli stranieri è minorenni. La forte propensione a proliferare dei cittadini stranieri, oltre a sostenere la crescita demografica della provincia, renderà sempre più elevata la percentuale di alunni e studenti stranieri nelle scuole (che è attualmente del 5% nelle materne, del 4,8% nelle elementari e del 4,3% nelle medie inferiori e del 2% in quelle superiori).

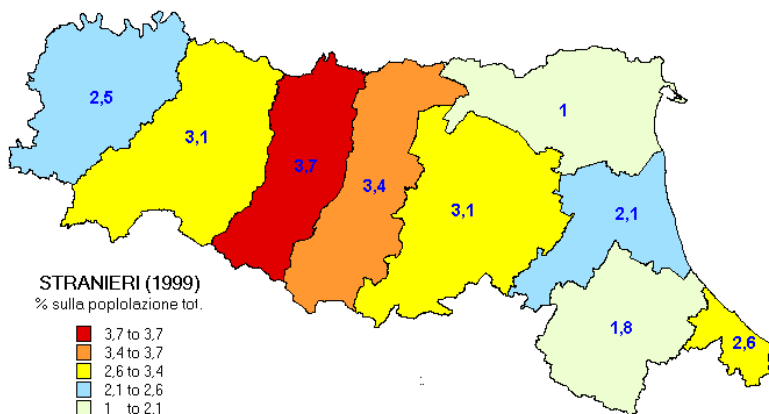
**Percentuale di stranieri sul totale della popolazione in provincia di Modena, regione Emilia-Romagna ed Italia. Anni 1992-99. Fonte RER ed ISTAT.**



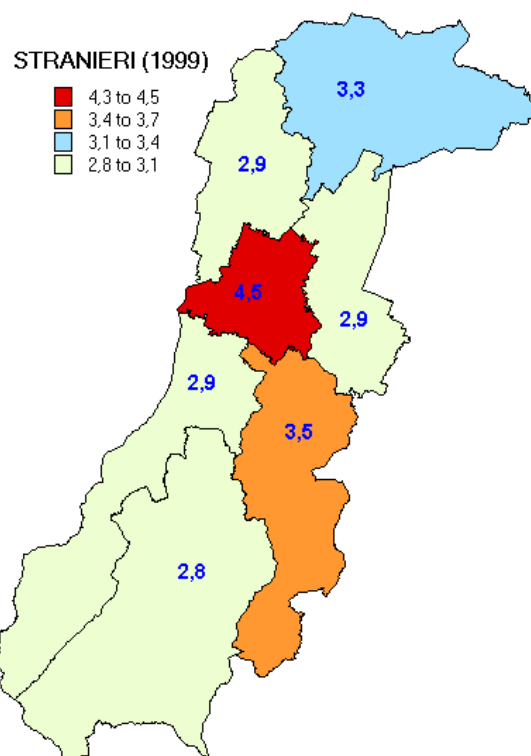
**Numero assoluto e percentuale di stranieri sul totale della popolazione in Italia. Anno 1998. Fonte ISTAT.**



**Percentuale di stranieri sul totale della popolazione in Emilia-Romagna. Anno 1999. Fonte RER.**



**Percentuale di stranieri sul totale della popolazione in provincia di Modena. Anno 1999. Fonte Provincia di Modena.**



**Tasso di natalità e mortalità (x 1000 abitanti) dei cittadini stranieri ed italiani in provincia di Modena. Anno 1998. Fonte Provincia di Modena: Modena in Cifre.**

