

L'ISTRUZIONE

Sintesi

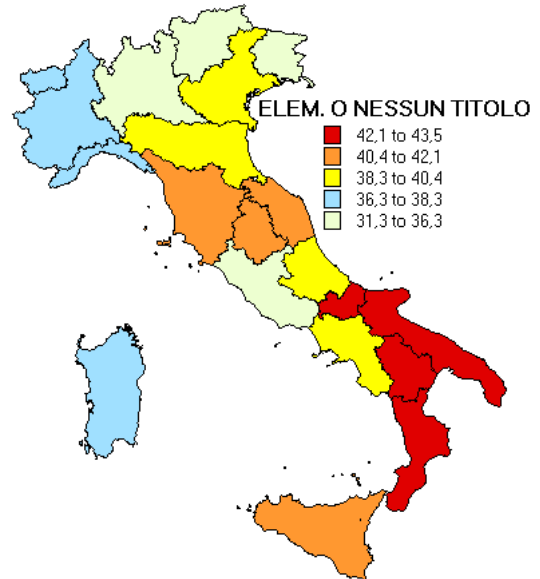
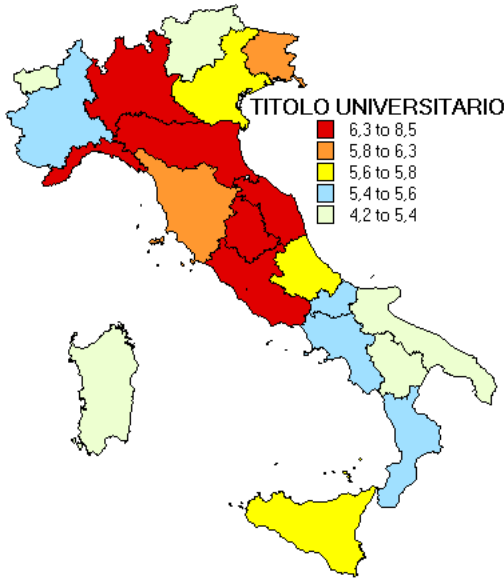
Secondo i dati del censimento 1991 la provincia di Modena si caratterizza per:

- un basso tasso di analfabetismo;
- un tasso di licenza elementare superiore alla media nazionale e regionale;
- un livello di istruzione superiore più elevato della media italiana, ma inferiore al valore regionale;
- un tasso di istruzione universitaria lievemente inferiore rispetto alle medie nazionale e regionale.

Secondo i dati del censimento del 1991, nella provincia di Modena il tasso di analfabetismo è di 0,8%, valore leggermente inferiore rispetto alla media regionale e nettamente più basso di quello nazionale (2,1%). Esso è risultato leggermente più elevato nella zona della bassa pianura e della collina e montagna rispetto all'area metropolitana; in particolare i valori maggiori sono stati trovati nei comuni di Camposanto, Frassinoro, Montefiorino, Montese, Polinago, quelli minori a Pievepelago e Fiumalbo. Un andamento analogo si ritrova per la percentuale di residenti senza titolo sulla popolazione in età dai 6 anni in poi. Nel 1991 il tasso di licenza elementare nella nostra provincia superava nel complesso il 36%, raggiungendo il 40% nell'area della montagna e della collina (picchi massimi a Fiumalbo e Polinago). Questo colloca la nostra provincia al di sopra della media regionale e nazionale. Il tasso di istruzione media mostra invece una situazione opposta, con percentuali più elevate in Italia (30,7%), intermedie in Emilia Romagna e inferiori nella nostra provincia. Il livello di istruzione superiore è più elevato di quello nazionale, ma lievemente inferiore di quello regionale; in particolare emerge un evidente divario tra la situazione dell'area metropolitana modenese e quella della zona collinare e montana, dove il tasso di istruzione superiore è nettamente inferiore. Relativamente all'istruzione universitaria, la nostra provincia ha un tasso più basso rispetto alla regione ed all'Italia (rispettivamente 3,6%, 4,2% e 3,8%); a livello provinciale, il comune di Modena arriva quasi al 7%. I valori più bassi si hanno nella zona collinare e montana. Verosimilmente, i bassi livelli di istruzione superiore e universitaria osservati nell'area della collina e della montagna sono da mettere in relazione alle caratteristiche demografiche della popolazione locale, contraddistinta da una più elevata percentuale di persone anziane.

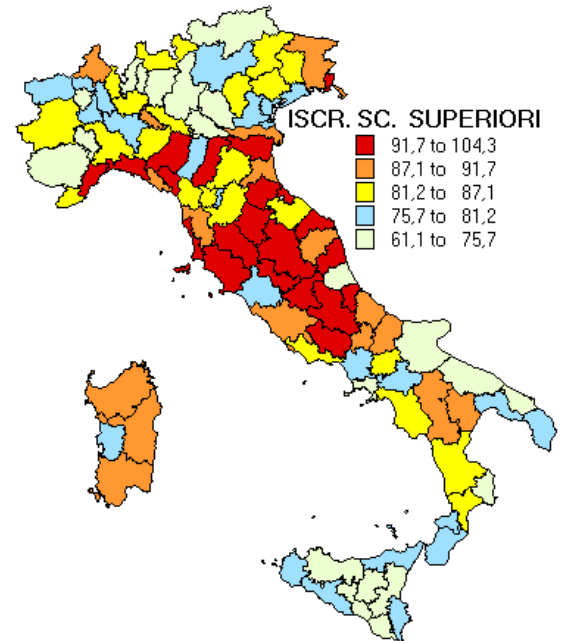
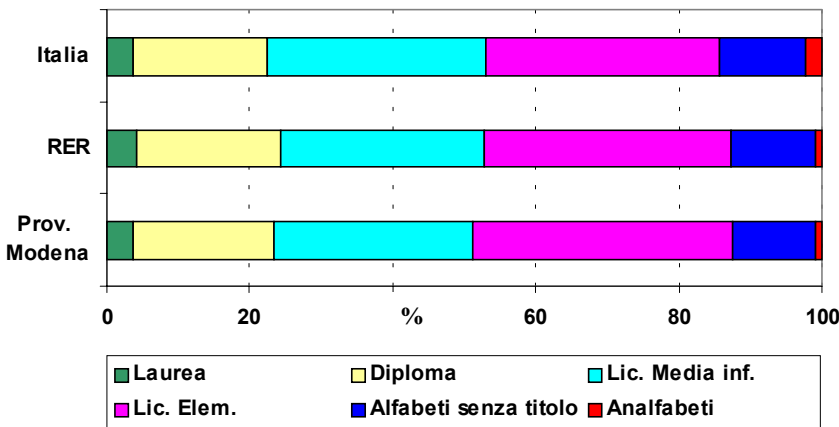
Purtroppo i dati più recenti di cui disponiamo sull'istruzione nella popolazione della provincia di Modena sono relativi al 1991, anno in cui fu fatto l'ultimo censimento; i dati nazionali e regionali sono invece più aggiornati, riferendosi al 1999. E' così possibile osservare che negli ultimi anni, in rapporto soprattutto all'aumento di scolarità tra i giovani, si sta assistendo ad un progressivo incremento dei livelli di istruzione. I dati ISTAT del 1999 hanno infatti rilevato che la percentuale di persone laureate o in possesso di un diploma universitario o di un dottorato, rispetto al resto della popolazione di 6 anni e oltre, sono state il 6,1% in Italia; in Emilia Romagna si è arrivati al 6,7%.

Popolazione residente di 6 anni e oltre per regione e per titolo di studio universitario (dottorato, laurea e diploma universitario) a sinistra e per licenza elementare o nessun titolo a destra. Anno 1999. Fonte ISTAT 2000.



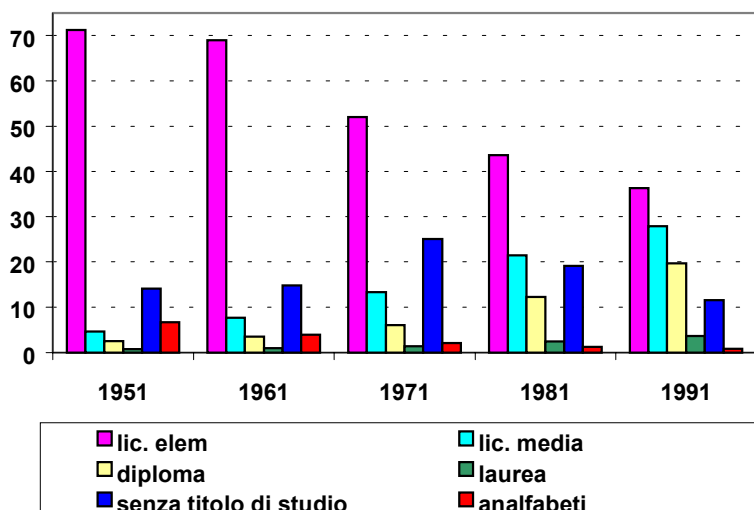
Livelli di istruzione della popolazione in età di 6 anni e oltre. (Tassi %). Fonte Censimento 1991 modificato da in Modena in cifre 1999.

Tasso di iscrizione alle scuole superiori. Anno 1997. Fonte Demos ISTAT.



Tendenza temporale (percentuali) del grado di istruzione nella popolazione modenese. Fonte Rapporto sulla situazione economica e sociale della provincia di Modena 2000, (dati riferiti ai censimenti)

Percentuale



Popolazione residente di 6 anni e oltre per titolo di studio e classe di età. Anno 1999. Composizione percentuale. Fonte ISTAT 2000.

