

GLI SPETTACOLI

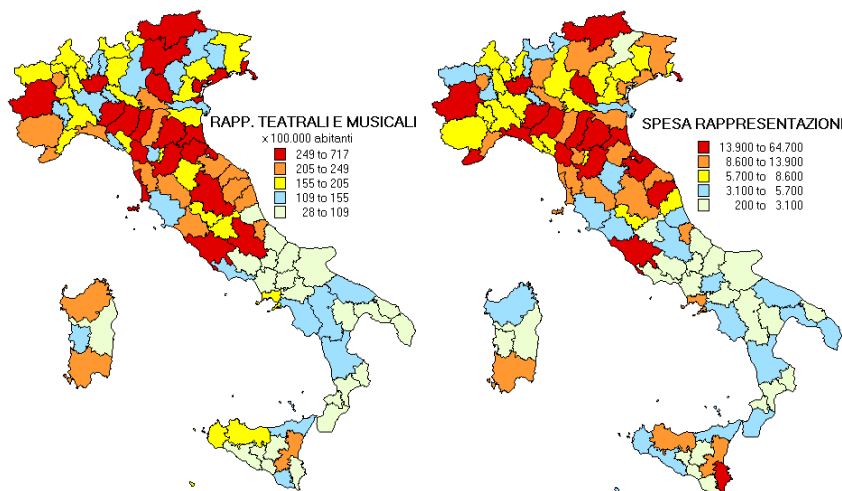
Sintesi

- La provincia di Modena si caratterizza per un'elevata percentuale di persone che frequentano il teatro ed i concerti non classici.
- Nella nostra provincia, l'intrattenimento più frequentato è il cinema.
- Il 37,2% dei modenesi di più di 6 anni ha dichiarato di non aver fruito di alcun tipo di spettacolo.
- Nel settore dello spettacolo dal vivo, la provincia di Modena risulta seconda in regione per diffusione di teatri.

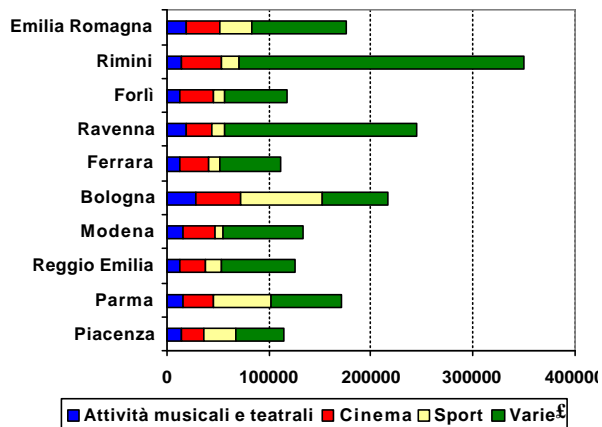
Nel 1996 il 59,4% della popolazione italiana di 6 anni e più (il 65,4% degli uomini e il 53,7% delle donne) ha usufruito di almeno uno spettacolo o intrattenimento fuori casa. L'Emilia Romagna presenta valori più elevati, raggiungendo il 66,4% nel complesso (71,7% per gli uomini e 61,4% per le donne). In particolare, sia a livello nazionale che regionale, tra gli spettacoli e/o gli intrattenimenti il cinema risulta al primo posto, seguito in Emilia Romagna da musei e mostre, spettacoli sportivi, discoteche e balere (in Italia da spettacoli sportivi poi da musei e mostre, discoteche e balere); i concerti classici e l'opera hanno percentuali di fruitori basse (7,7% in Italia e 8% in Emilia Romagna). In rapporto al titolo di studio, nella nostra regione, si osserva che all'aumentare del livello di scolarità aumenta la percentuale delle persone che vanno a teatro, cinema, musei, mostre e concerti (classici ed altri); le persone con diploma superiore sono i fruitori più numerosi di discoteche e spettacoli sportivi. Tra gli uomini di più di 14 anni, dirigenti, imprenditori e liberi professionisti riportano i valori più alti di fruizione di teatro, e concerti classici; gli studenti hanno le percentuali maggiori per cinema, musei e mostre, altri concerti e spettacoli sportivi. Tra le donne, gli studenti riportano la fruizione più elevata di teatro, cinema, spettacoli sportivi e discoteche, mentre dirigenti, imprenditori e liberi professionisti quella di musei e mostre.

Nel 1996 la provincia di Modena ha riportato valori superiori rispetto alla media regionale di fruizione di teatro, collocandosi al secondo posto in Emilia Romagna dopo Bologna, e di concerti non classici. Anche a Modena, come nelle altre province emiliano romagnole, l'intrattenimento più frequentato è il cinema: il 45% dei modenesi di 6 anni e più sono andati al cinema nel corso dell'anno (contro il 48,3% della media regionale). Il 37,2% dei modenesi di più di 6 anni ha dichiarato di non aver usufruito di alcun tipo di spettacolo; questo valore risulta più elevato di quello regionale (33,6% globalmente, 28,3% degli uomini ed il 38,6% delle donne), risultando inferiore soltanto a quello della provincia di Piacenza. Nel settore dello spettacolo dal vivo, la provincia di Modena risulta la seconda in regione per diffusione di teatri, disponendo di 14 teatri attivi (di cui 8 storici) su 89 (di cui 43 storici) presenti in regione (Mazzini e Zauli 1997). In particolare nel 1998 nella provincia di Modena la musica leggera e la prosa hanno ottenuto le più alte percentuali di rappresentazioni sul totale rispetto agli altri spettacoli dal vivo.

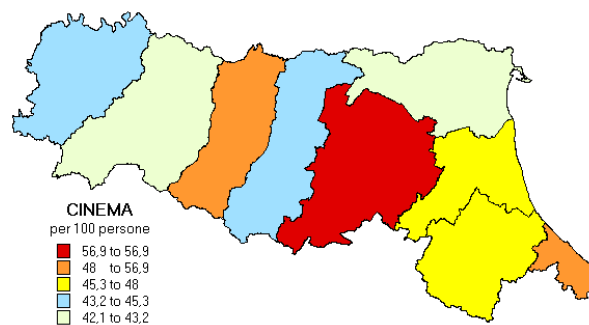
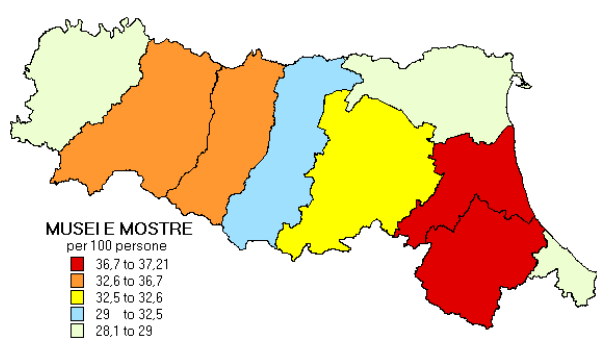
Rappresentazioni teatrali e musicali per 100.000 abitanti (a sinistra) e spesa media per abitante per rappresentazioni teatrali e musicali in lire (a destra). Anno 1998. Fonte ISTAT Sistema di indicatori sociali Demos.



Spesa per spettacoli in Emilia Romagna per tipo di intrattenimento. Fonte Rapporto sulla situazione economica e sociale della provincia di Modena 2000.



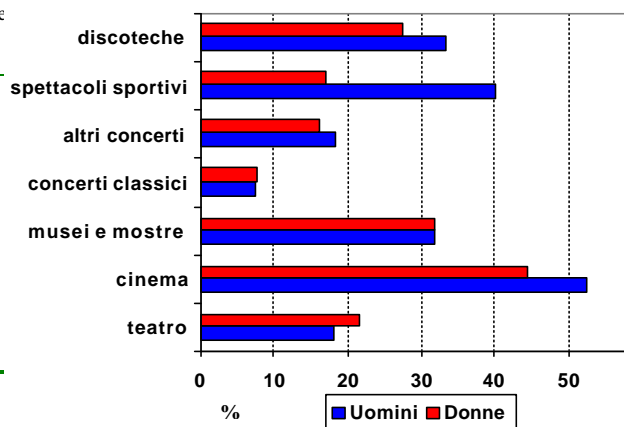
Persone di 6 anni e più che hanno fruito nell'anno di musei e mostre (a sinistra), del cinema (a destra). Anno 1996. Fonte La vita quotidiana in Emilia-Romagna. Franco Angeli 1998.



Persone di 6 anni e più che hanno fruito nell'anno di musei e mostre (in alto a sinistra), del teatro (a destra), del cinema (in basso a sinistra). Anno 1996. Fonte La vita quotidiana in Emilia-Romagna. Franco Angeli 1998.

Persone di 6 anni e più che hanno fruito nell'anno dei vari tipi di intrattenimento, per sesso (per 100 persone di uguale sesso). Fonte La vita quotidiana in Emilia-Romagna. Franco Angeli 1998.

Titolo di studio	Teatro	Cinema	Musei e mostre	Concerti classici	Altri concerti	Spettacoli sportivi	Discoteche
Laurea	50,3	78,9	75,7	27,5	34,7	34,5	32,4
Diploma superiore	33,2	75,0	52,5	12,5	34,0	40,6	48,1
Licenza media	15,5	57,6	29,4	6,8	19,5	33,4	41,2
Elementari o nessun titolo	12,0	21,6	16,9	3,0	3,9	16,0	11,5
Totale	19,8	48,3	32,0	7,6	17,3	28,1	30,5



A sinistra: persone (percentuali) di 6 anni e più che hanno fruito nell'anno di teatro, cinema, musei e mostre in Emilia Romagna. Anno 1996. Fonte La vita quotidiana in Emilia-Romagna. Franco Angeli 1998.

