SERVIZIO SANITARIO REGIONALE
EMILIA-ROMAGNA
Azienda Unità Sanitaria Locale di Modena

Elementi di contesto

Popolazione residente. Distribuzione per classi di età - Anno 2025

Distretto di residenza	0-14 anni	15-64 anni	oltre 65 anni	Totale
Carpi	12.847	70.166	26.492	109.505
Mirandola	10.693	55.548	20.995	87.236
Modena	21.580	116.171	46.081	183.832
Sassuolo	14.449	76.312	28.931	119.692
Pavullo nel Frignano	4.696	26.238	11.254	42.188
Vignola	11.864	58.905	22.284	93.053
Castelfranco Emilia	9.865	51.116	16.802	77.783
Provincia di Modena	**85.994**	**454.456**	**172.839**	**713.289**

Distribuzione percentuale della popolazione residente per classi di età - Anno 2025

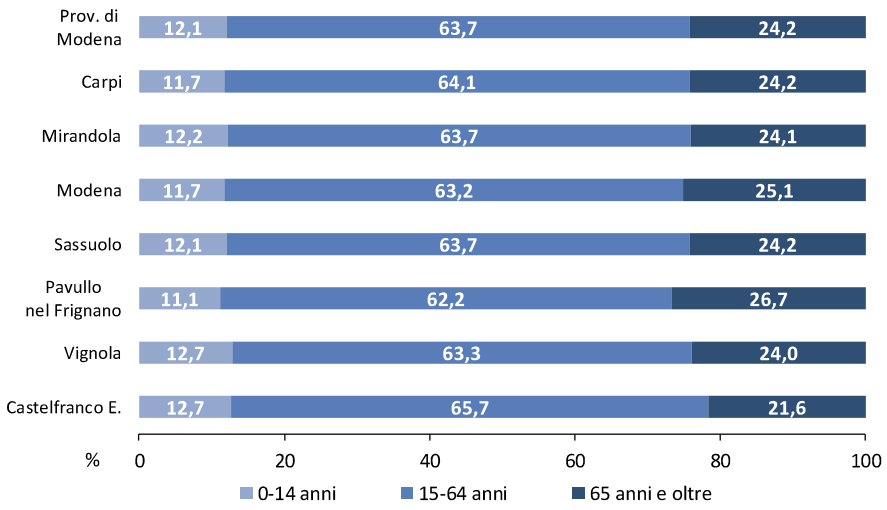

Popolazione stranieri per classi di età, Ausl Modena 2025

Distretto di residneza	0-14 anni	15-64 anni	65 anni e oltre	Totale
Carpi	2.551	13.201	1.193	16.945
Mirandola	2.607	10.528	892	14.027
Modena	4.112	22.073	2.347	28.532
Sassuolo	1.783	8.776	1.107	11.666
Pavullo nel Frignano	888	3.972	450	5.310
Vignola	2.741	10.563	1.036	14.340
Castelfranco Emilia	1.615	7.158	801	9.574
Prov. di Modena	16.297	76.271	7.826	100.394

Popolazione stranieri per distretto (%) - Anni 2022-2025

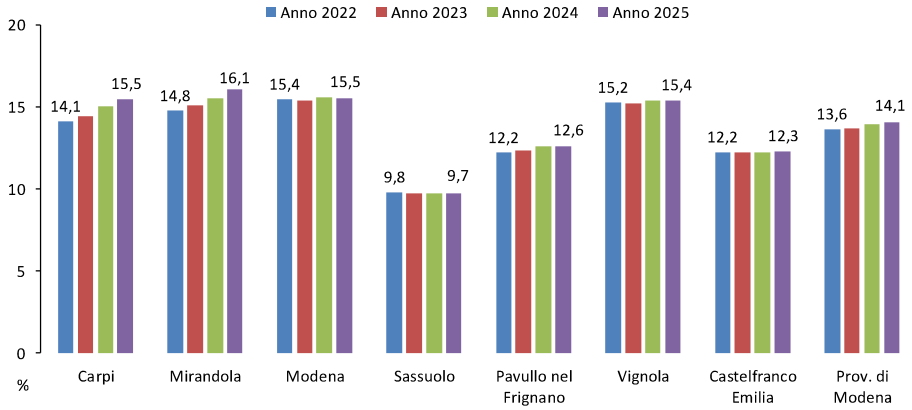

Prevalenza di persone con 18-69 anni occupate per distretto - PASSI 2019-2025

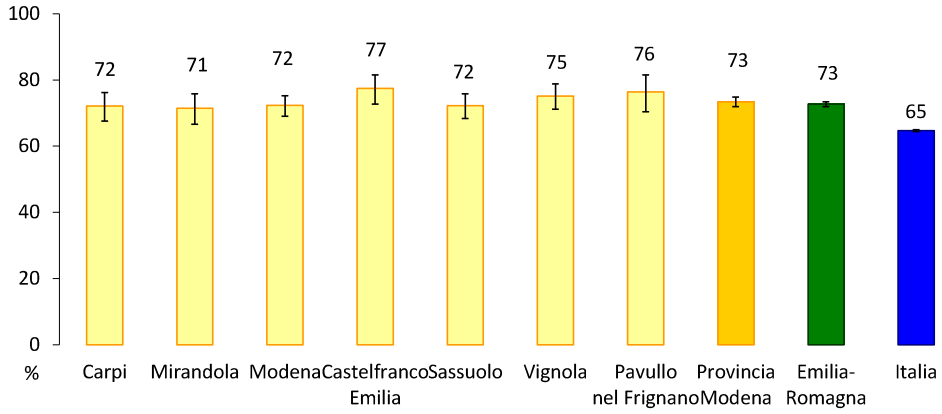

Prevalenza di persone con 18-69 anni che hanno riferito molte difficoltà economiche per distretto - PASSI 2019-2025

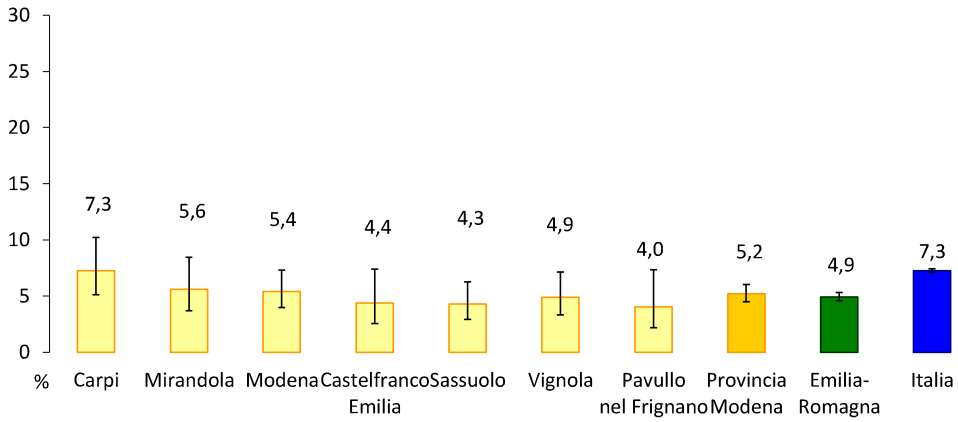

Popolazione per classe di età e indici di Vecchiaia per Ausl della Regione Emilia-Romagna - Anno 2025

Provincia di residenza	0-14 anni	15-64 anni	oltre 65 anni	Totale	Indice di vecchiaia
Piacenza	33.775	180.737	74.297	288.809	220
Parma	55.350	296.421	109.877	461.648	199
Reggio Emilia	65.092	343.248	124.164	532.504	191
Modena	85.994	454.456	172.839	713.289	201
Bologna	115.828	651.512	258.583	1.025.923	223
Ferrara	33.764	207.308	100.513	341.585	298
Ravenna	42.374	242.092	103.684	388.150	245
Forlì-Cesena	45.124	246.936	102.245	394.305	227
Rimini	37.842	217.384	86.723	341.949	229
Regione ER	515.143	2.840.094	1.132.925	4.488.162	220

Popolazione per classe di età e indici di Vecchiaia per distretto dell'Ausl Modena - Anno 2025

Distretto di residenza	0-14 anni	15-64 anni	oltre 65 anni	Totale	Indice di vecchiaia
Carpi	12.847	70.166	26.492	109.505	206
Mirandola	10.693	55.548	20.995	87.236	196
Modena	21.580	116.171	46.081	183.832	214
Sassuolo	14.449	76.312	28.931	119.692	200
Pavullo nel Frignano	4.696	26.238	11.254	42.188	240
Vignola	11.864	58.905	22.284	93.053	188
Castelfranco Emilia	9.865	51.116	16.802	77.783	170
Provincia di Modena	85.994	454.456	172.839	713.289	201

Indici di vecchiaia per distretto dell'Ausl Modena - Anni 2022-2025

Distretto di residenza	2022	2023	2024	2025
Carpi	187	195	201	206
Mirandola	183	188	193	196
Modena	195	201	207	214
Sassuolo	177	183	191	200
Pavullo nel Frignano	216	221	228	240
Vignola	169	176	182	188
Castelfranco Emilia	152	158	163	170
Prov. di Modena	182	188	194	201
Regione ER	199	205	212	220

Indici di Vecchiaia per distretto dell'Ausl Modena - Anni 2022-2025

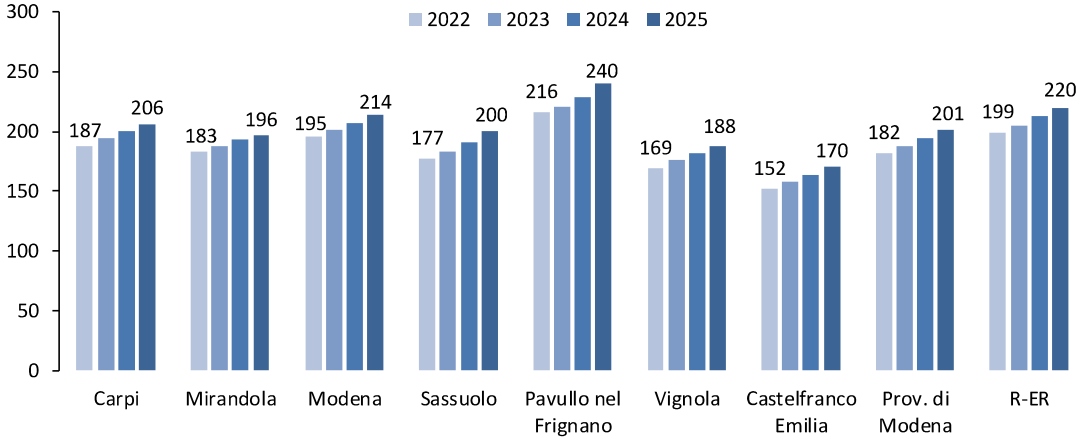

Multicronicità nella popolazione residenza per distretto - Anno 2024

Malati cronici prevalenti per numero di patologie e distretto di residenza - Anno 2024

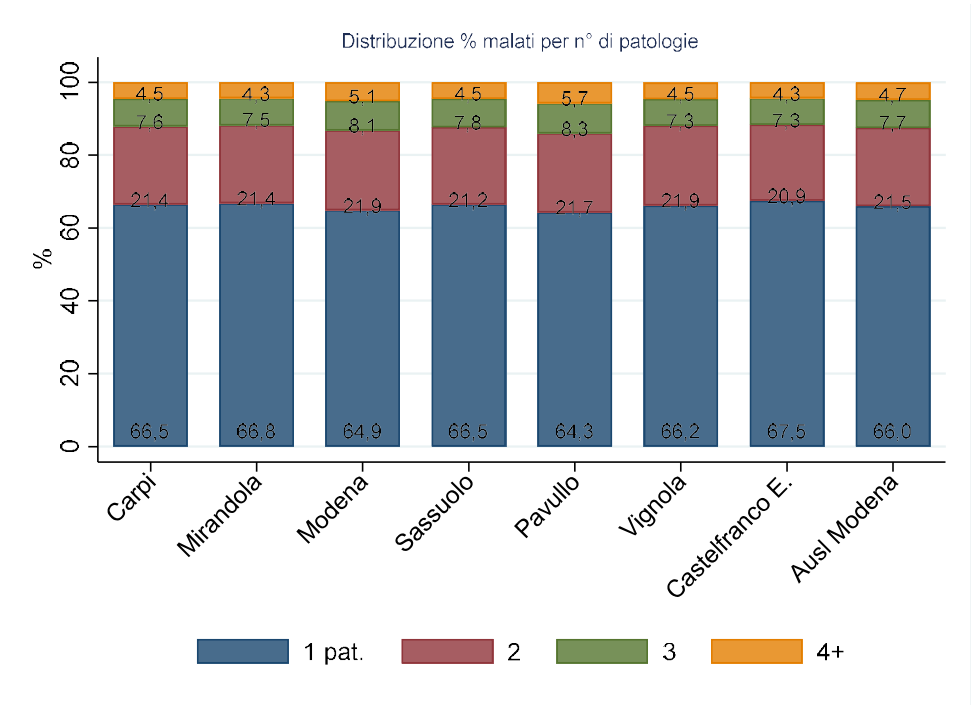

SERVIZIO SANITARIO REGIONALE
EMILIA-ROMAGNA
Azienda Unità Sanitaria Locale di Modena

Rete ospedaliera. Posti Letto Pubblici e Privati Accreditati in Provincia di Modena - Anno 2025

Stabilimento	Acuta	Post acuta	TOTALE		%
Policlinico	604	26	**630**	**1.154**	47%
OCB (Baggiovara)	425	99	**524**		
NOS (Sassuolo SpA)	218	28	**246**	**246**	10%
CARPI	259	20	**279**	**632**	26%
MIRANDOLA	98	32	**130**		
PAVULLO	88	35	**123**		
VIGNOLA	78	22	**100**		
VILLA IGEA	91	69	**160**	**435**	18%
VILLA ROSA	23	7	**30**		
HESPERIA	92	4	**96**		
FOGLIANI	35	15	**50**		
VILLA PINETA	14	85	**99**		
TOTALE	**2.025**	**442**	**2.467**	**2.467**	**100%**
Tasso x 1.000 ab	**2,84**	**0,62**	**3,46**		

	ATTIVE				
	Case della comunità	**Infermieristica di comunità**	**OS.CO**	**Hospice**	**COT**
Distretto di Carpi	3	7	1	0	1
Distretto di Mirandola	5	8	0	0	1
Distretto di Modena	2	4	1	0	1
Distretto di Sassuolo	4	7	1	0	1
Distretto di Pavullo	2	6	1	0	1
Distretto di Vignola	3	6	0	0	1
Distretto di Castelfranco	2	5	1	1	1
Provincia di Modena	**21**	**43**	**5**	**1**	**7**
	IN PROGRAMMAZIONE				
	Case della comunità	**Infermieristica di comunità**	**OS.CO**	**Hospice**	**COT**
Distretto di Carpi	1	1	0	1	0
Distretto di Mirandola	0	2	1		0
Distretto di Modena	1	4	0	1	0
Distretto di Sassuolo	0	1	0	1	0
Distretto di Pavullo	2	4	0		0
Distretto di Vignola	3	1	1		0
Distretto di Castelfranco	0	2	0		0
Provincia di Modena	**7**	**15**	**2**	**3**	**0**
PREVISTE A REGIME	**27***	**58**	**7**	**4**	**7**

Standard:

Case della Comunità:
1 CdC hub ogni 40.000-45.000 abitanti, CdC spoke secondo necessità del territorio.

Infermieristica di Comunità:
1 infermiere ogni 3.000 abitanti ovvero 234; 1 infermiere ogni 2 MMG (al netto infermieri previsto da ACN).

Os.Co:
1 Os.Co (20 letti) ogni 100.000 abitanti ovvero 140 letti in provincia.

Hospice:
1 Hospice (8-10 letti) ogni 100.000 abitanti, ovvero 56-70 letti in provincia.

** la CdC di Pievepelago in corso di realizzazione è sostitutiva di quella già attiva*

SERVIZIO SANITARIO REGIONALE
EMILIA-ROMAGNA
Azienda Unità Sanitaria Locale di Modena

Fondi per la Non Autosufficienza

FRNA

La Regione Emilia-Romagna con delibera n. 1045/2025 ad oggetto "FONDO REGIONALE PER LA NON AUTOSUFFICIENZA. PROGRAMMA E RIPARTO RISORSE ANNO 2025" ha definito i criteri di assegnazione agli ambiti provinciali delle risorse per la non autosufficienza per l'anno 2025.

A livello provinciale le quote risultano così ripartite:

	pop ≥ 75 al 01/01/24	18-74 anni	Quota FRNA assegnato su pop ≥ 75 al 01/01/24	Quota FRNA per gravissime disabilità acquisite DGR 2068/2004 totale anno 2025	TOTALE QUOTA FRNA Rete Disabili anno 2025	Quote aggiuntive in attuazione DGR 273/2016 (gestioni particolari, ulteriore comp. Irap, strutture piccole	Totale FRNA 2025
CARPI (MO)	14.017	78.508	9.393.245,69 €	200.521,72 €	3.035.995,65 €	324.319,00 €	12.954.082,06 €
MIRANDOLA (MO)	10.775	62.035	7.220.676,49 €	126.110,44 €	2.387.792,72 €	1.082.212,00 €	10.816.791,64 €
MODENA (MO)	25.272	131.487	16.935.585,72 €	319.829,36 €	6.095.601,59 €	532.492,00 €	23.883.508,67 €
SASSUOLO (MO)	14.639	86.723	9.810.068,03 €	301.488,90 €	3.036.539,85 €	262.957,00 €	13.411.053,78 €
PAVULLO NEL FRIGNANO (MO)	5.613	30.461	3.761.453,10 €	62.326,86 €	1.311.594,94 €	16.343,00 €	5.151.717,90 €
VIGNOLA (MO)	11.594	66.289	7.769.514,91 €	251.104,48 €	2.651.499,44 €	470.260,00 €	11.142.378,82 €
CASTELFRANCO EMILIA (MO)	8.468	56.274	5.674.681,07 €	235.369,25 €	1.768.235,81 €	260.544,00 €	7.938.830,13 €
Totale Provincia	**90.378**	**511.777**	**60.565.225,00 €**	**1.496.751,00 €**	**20.287.260,00 €**	**2.949.127,00 €**	**85.298.363,00 €**

A completare il quadro delle risorse si segnala che con delibere n. 1204/2025 e n. 2058/2025 sono state assegnate alle Aziende Usl le risorse relative al Fondo Caregiver Nazionale annualità 2024 e Fondo Caregiver Regionale annualità 2025 che si aggiungono a quelle definite dalla programmazione sopracitata.

	DGR n. 1204/2025 Caregiver Nazionale annualità 2024	DGR n. 2058/2025 Caregiver Regionale annualità 2025
Distretto	**Importo (€)**	**Importo (€)**
Carpi	54.759,00	71.314,00
Mirandola	42.784,00	55.480,00
Modena	96.717,00	124.632,00
Sassuolo	58.883,00	76.334,00
Pavullo	21.746,00	28.174,00
Vignola	45.797,00	59.517,00
Castelfranco Emilia	35.989,00	46.550,00
TOTALE PROVINCIA	**356.675,00**	**462.001,00**

Programmazione regionale del Fondo Nazionale per le Non Autosufficienze

Il Piano Nazionale per la Non Autosufficienza 2022/2024, recepito dalla Regione Emilia-Romagna con DGR n. 905/2023, è scaduto nel 2024 e ad oggi la programmazione regionale di attuazione del Piano 2025-2027 non risulta ancora deliberata dalla Regione Emilia-Romagna.

SERVIZIO SANITARIO REGIONALE
EMILIA-ROMAGNA
Azienda Unità Sanitaria Locale di Modena

Fondo unico per l'inclusione delle persone con disabilità anno 2025 - quota parte destinata alle iniziative dedicate alle persone con disturbi del neuro-sviluppo e dello spettro autistico – D.M. 13 del 2025

Con la DGR n. 529 del 13/04/2026 la Regione Emilia-Romagna ha approvato il programma regionale degli interventi finanziati con il fondo unico per l'inclusione delle persone con disabilità anno 2025, quota parte destinata alle iniziative dedicate alle persone con disturbi del neuro-sviluppo e dello spettro autistico, definendo le indicazioni, le finalità e le tipologie di intervento.

Le risorse del Fondo sono assegnate alle Aziende USL e ripartite tra gli Ambiti Territoriali Sociali (ATS) in base alla popolazione residente al 1° gennaio 2025; le Aziende USL ne garantiscono la gestione tramite contabilità separata all'interno del proprio bilancio.

Di seguito il riparto del fondo:

Distretto	Popolazione residente al 1° gennaio 2025	Importo (€)
Carpi	108.835	55.091,00
Mirandola	86.286	43.677,00
Modena	184.139	93.209,00
Sassuolo	119.816	60.649,00
Pavullo	42.064	21.292.00
Vignola	92.777	46.962,00
Castelfranco Emilia	77.297	39.127,00
TOTALE AUSL MODENA	**711.214**	**360.007,00**