

Il campione 2007-09

La popolazione in studio è costituita da circa 3 milioni di residenti di 18-69 anni iscritti nel 2009 alle liste delle anagrafi sanitarie delle 11 Aziende Usl dell'Emilia-Romagna.

Nel triennio 2007-09 sono state intervistate 10.166 persone di 18-69 anni - pari al 10% delle interviste condotte a livello nazionale - selezionate con *campionamento proporzionale stratificato* per sesso e classi di età dalle anagrafi sanitarie.

Tutte le AUSL regionali hanno partecipato con un campione di rappresentatività aziendale, eccetto Imola che ha contribuito ad una rappresentatività provinciale insieme a Bologna. Modena ha effettuato un sovracampionamento per avere la rappresentatività anche relativa al distretto di Mirandola.

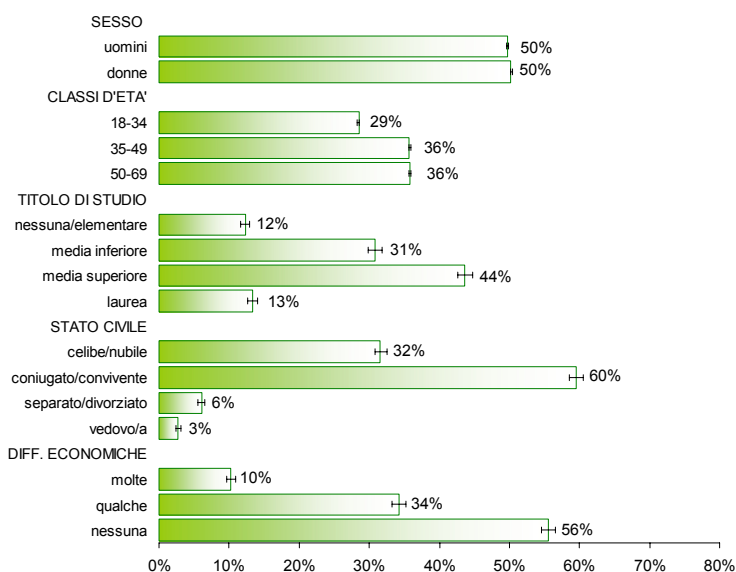
Il confronto del campione rispetto alla popolazione emiliano-romagnola indica una buona rappresentatività, consentendo pertanto di poter estendere le stime ottenute alla popolazione regionale. L'elevato tasso di risposta e le minime percentuali di sostituzioni e rifiuti indicano la buona qualità complessiva del sistema di sorveglianza PASSI; gli indicatori di monitoraggio del sistema sono mostrati in Appendice.

Quali sono le caratteristiche demografiche degli intervistati?

L'età e il sesso

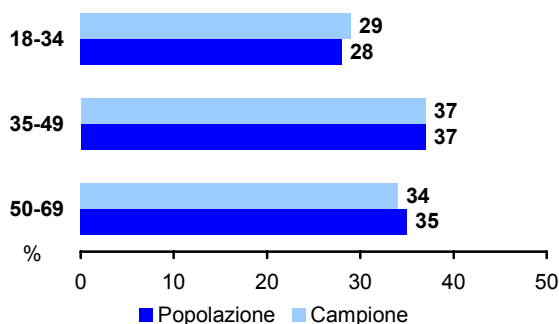
- La distribuzione per sesso e classi di età del campione selezionato è risultata sostanzialmente sovrapponibile a quella della popolazione di riferimento, indice di una buona rappresentatività del campione selezionato.
- L'età media è risultata pari a 43 anni negli uomini mentre e 44 anni nelle donne.

Caratteristiche socio-demografiche delle persone intervistate (%)
Emilia-Romagna PASSI 2007-09 (n=10.166)



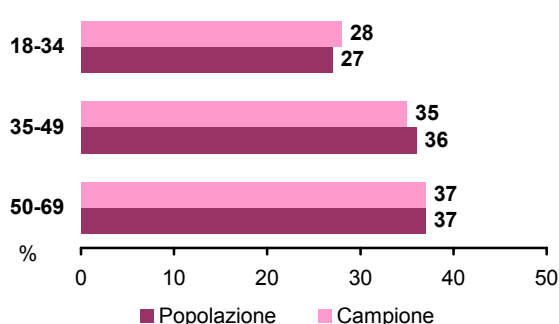
Distribuzione del campione e della popolazione per classi di età negli uomini (%)

Emilia-Romagna PASSI 2007-09 (n=5.042)



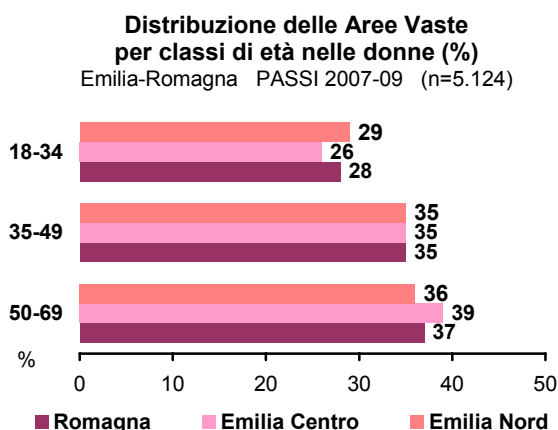
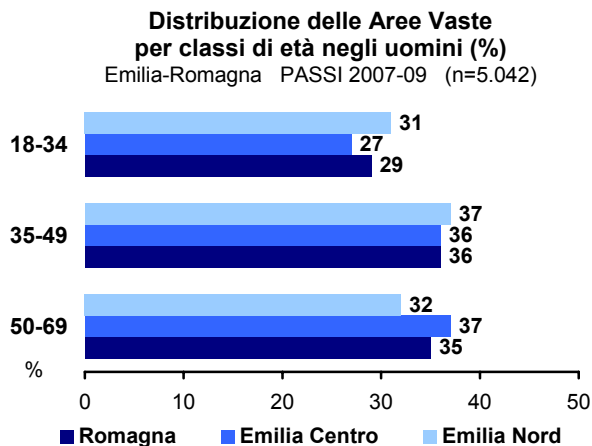
Distribuzione del campione e della popolazione per classi di età nelle donne (%)

Emilia-Romagna PASSI 2007-09 (n=5.124)



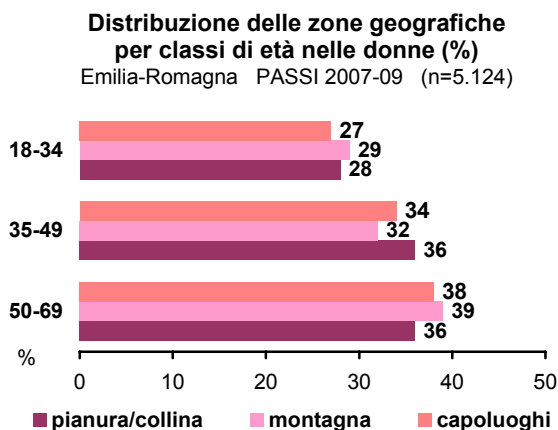
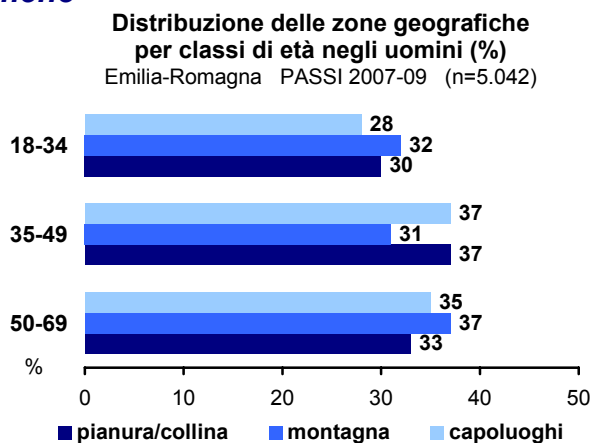
Suddivisione territoriale per Aree Vaste

- Il territorio regionale è suddiviso in tre Aree Vaste:
 - Emilia Nord: AUsl di Piacenza, Parma, Reggio-Emilia e Modena
 - Emilia Centro: AUsl di Bologna, Imola e Ferrara
 - Romagna: AUsl di Ravenna, Forlì, Cesena e Rimini.
- Il 45% del campione risiede nell'Area Vasta Emilia Nord, il 30% in quella dell'Emilia Centro e il 25% in Romagna (conformemente alla distribuzione della popolazione regionale).
- La distribuzione per sesso e per età delle Aree Vaste nel campione è sovrapponibile a quella nella popolazione.



Suddivisione territoriale per aree geografiche

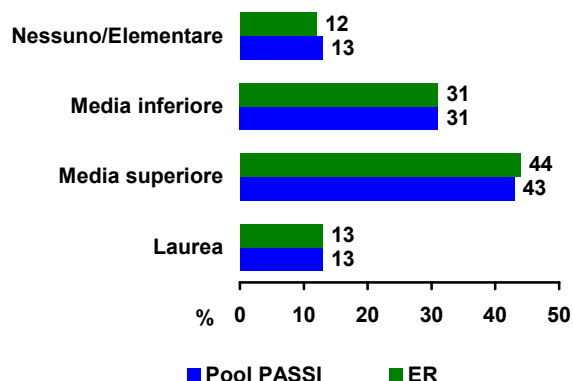
- Il territorio regionale può essere suddiviso anche per aree geografiche in:
 - comuni capoluoghi
 - comuni di montagna
 - comuni di pianura o collina.
- Circa la metà (53%) del campione risiede nei comuni di pianura o collina, il 40% nei comuni capoluoghi e il restante 7% in quelli di montagna (conformemente alla distribuzione della popolazione regionale).
- La distribuzione per sesso e per età delle zone geografiche nel campione è sovrapponibile a quella nella popolazione.



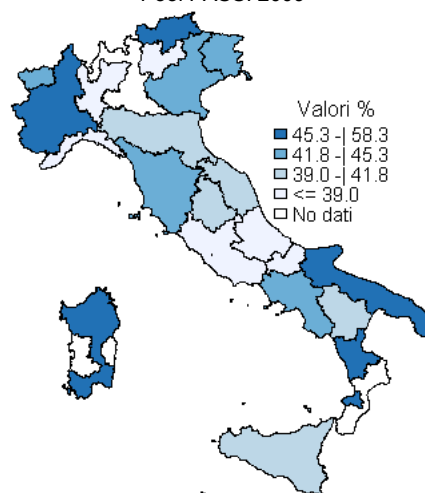
La scolarità

- In Emilia-Romagna il 57% del campione presenta un livello di istruzione alto (media superiore o laurea); tale percentuale è simile a quella registrata nel Pool di ASL nazionali.
- Il titolo di studio conseguito è fortemente correlato all'età: nella classe 50-69 anni la percentuale di persone con un livello di istruzione basso (nessuna/elementare o media inferiore) è pari al 61%, valore sensibilmente maggiore rispetto alle classi 35-49 anni (38%) e 18-34 (27%).
Dal punto di vista metodologico è pertanto importante, nei confronti per titolo di studio, tener conto dell'effetto di *confondimento* dovuto all'età mediante apposite analisi statistiche (stratificazione e *regressione logistica*).
- Non sono emerse differenze significative tra i due sessi.

Persone intervistate per titolo di studio (%)
Emilia-Romagna e Pool PASSI 2007-09



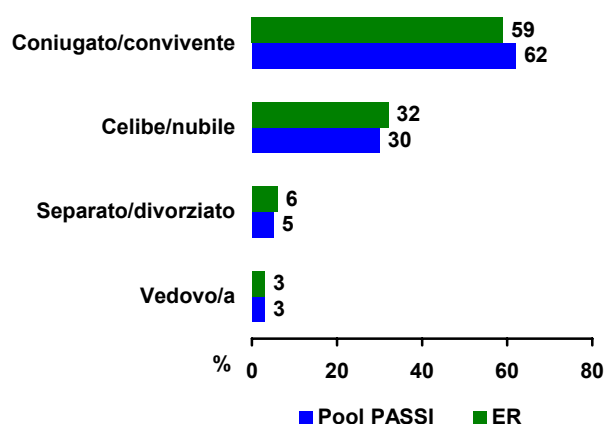
Prevalenza di scolarità medio-bassa (%)
Pool PASSI 2009



Lo stato civile

- In Emilia-Romagna i coniugati/conviventi rappresentano il 59% del campione, i celibi/nubili il 32%, i separati/divorziati il 6% ed i vedovi il 3%; questi valori sono sovrapponibili a quelli registrati nel Pool di ASL nazionali.

Persone intervistate per categorie stato civile (%)
Emilia-Romagna e Pool PASSI 2007-09



La Cittadinanza

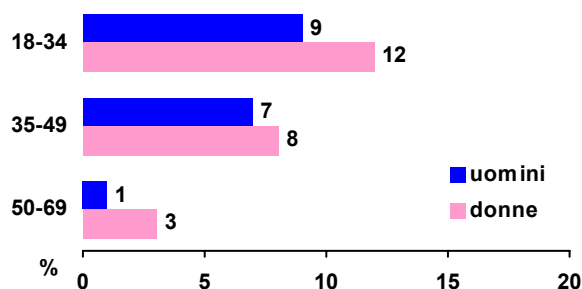
- Il protocollo del sistema di Sorveglianza PASSI prevede la sostituzione degli stranieri non in grado di sostenere l'intervista telefonica in italiano; il sistema pertanto consente di ottenere informazioni solo sugli stranieri più integrati o da più tempo presenti in Italia.
- Le persone intervistate con cittadinanza straniera sono il 6,5%, a fronte di un valore nella popolazione regionale media triennale del 10,7%.
- Gli stranieri nel campione intervistato sono più rappresentati nelle classi di età più giovani, passando dal 10% nei 18-34enni, all'8% nei 35-49enni e al 2% nei 50-69enni. Nella popolazione residente media triennale tali percentuali sono rispettivamente del 18%, 12% e 4%.
- Complessivamente le donne sono in percentuale maggiore rispetto agli uomini (7% rispetto al 5%).
- Tra le ASL partecipanti nel 2009 al Sistema PASSI a livello nazionale, le persone con cittadinanza straniera sono il 3% degli intervistati, con evidenti differenze territoriali.

Il lavoro

- Nella fascia d'età 18-65 anni, il 72% di intervistati ha riferito di lavorare regolarmente (in calo negli ultimi anni: 74% nel 2007, 71% nel 2008 e 70% nel 2009).
- Gli intervistati 35-49enni hanno riferito in maggior percentuale di lavorare con regolarità (88% rispetto al 71% dei 18-34enni e al 52% dei 50-65enni).
- Le donne presentano un minor livello di occupazione in ogni classe d'età considerata (64% rispetto al 78% degli uomini).
- A livello delle ASL partecipanti nel 2009 al Sistema PASSI, nella fascia 18-65 anni ha riferito di lavorare regolarmente il 62% degli intervistati, con un rilevante gradiente Nord-Sud.

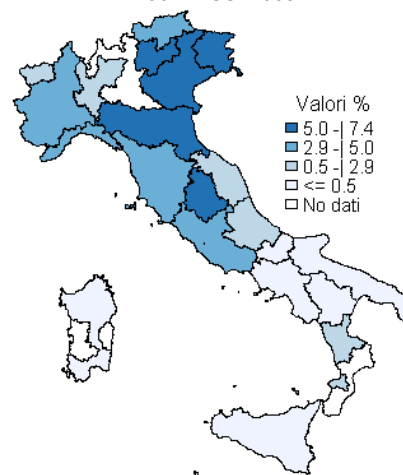
Persone intervistate con cittadinanza straniera per classi di età e sesso (%)

Emilia-Romagna PASSI 2007-09 (n=653)



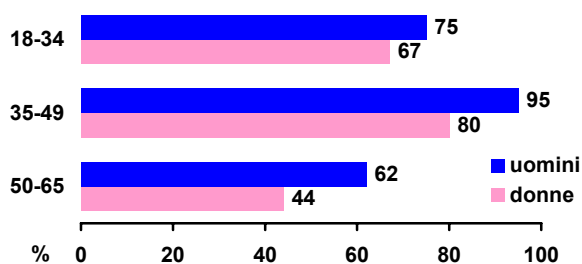
Persone intervistate con cittadinanza straniera (%)

Pool PASSI 2009



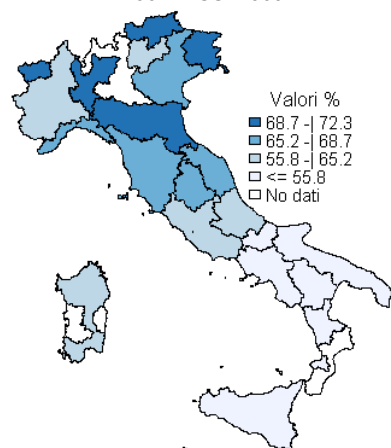
Lavoratori regolari per classi di età e sesso (%)

Emilia-Romagna PASSI 2007-09 (n=6.754)



Lavoratori regolari (%)

Pool PASSI 2009

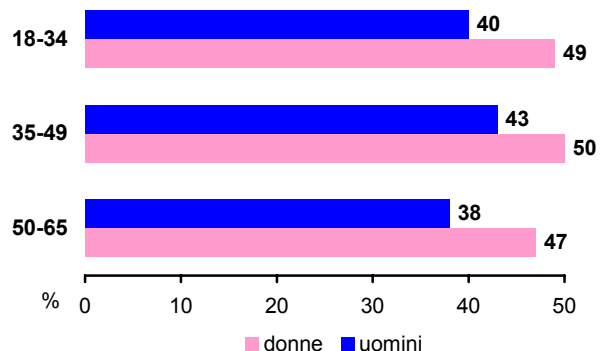


Difficoltà economiche

- Nel sistema PASSI viene rilevata anche la percezione delle difficoltà economiche, vista l'importanza riconosciuta a livello internazionale dell'effetto dei determinanti sociali sulla salute.
- In Emilia-Romagna:
 - il 56% del campione ha riferito di non avere alcuna difficoltà economica
 - il 34% ha dichiarato di percepire qualche difficoltà
 - il 10% ha riferito di percepire molte difficoltà economiche.
- Nella percezione di difficoltà economiche non sono emerse differenze significative per classi d'età (45% nei 18-34enni, 46% nei 35-49enni e 43% nei 50-69enni).
- Si è invece evidenziata una differenza statisticamente significativa tra donne e uomini (rispettivamente 48% e 40%); tale differenza si mantiene in tutte le classi d'età.
- Tra le ASL partecipanti nel 2009 al Sistema PASSI:
 - il 46% del campione ha riferito di non avere alcuna difficoltà economica
 - il 41% qualche difficoltà
 - il 13% molte difficoltà economiche.

La prevalenza di persone con molte difficoltà economiche ha mostrato un rilevante gradiente territoriale Nord-Sud.

Persone con qualche/molte difficoltà economiche riferite per classi di età e sesso (%)
Emilia-Romagna PASSI 2007-09 (n=4.499)



Persone con qualche/molte difficoltà economiche riferite (%)
Pool PASSI 2009

