

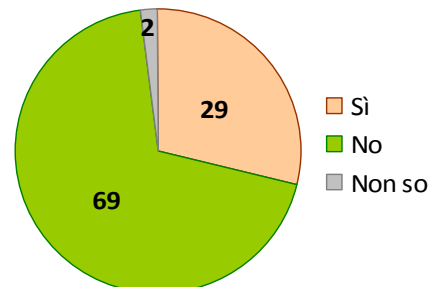


# La percezione del rischio alimentare in Emilia-Romagna: i dati della sorveglianza PASSI (anno 2012)

## La percezione del rischio alimentare

In Emilia-Romagna la maggior parte delle persone intervistate (69%) riferisce di non essere preoccupato per la presenza di sostanze potenzialmente nocive per la salute nel cibo e nelle bevande, mentre il 29% si dichiara preoccupato.

Preoccupazione per il rischio alimentare (%) Emilia-Romagna PASSI 2012



## La preoccupazione per il rischio alimentare

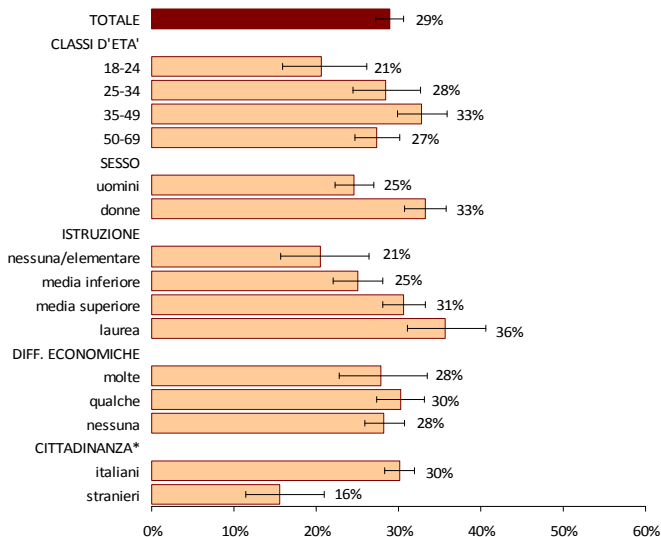
La percentuale di persone preoccupate per la presenza di sostanze nocive nel cibo e nelle bevande consumati quotidianamente è maggiore tra:

- i 35-49enni
- le donne
- le persone con un alto livello d'istruzione
- le persone con cittadinanza italiana o proviene da altri Paesi a sviluppo avanzato (PSA).

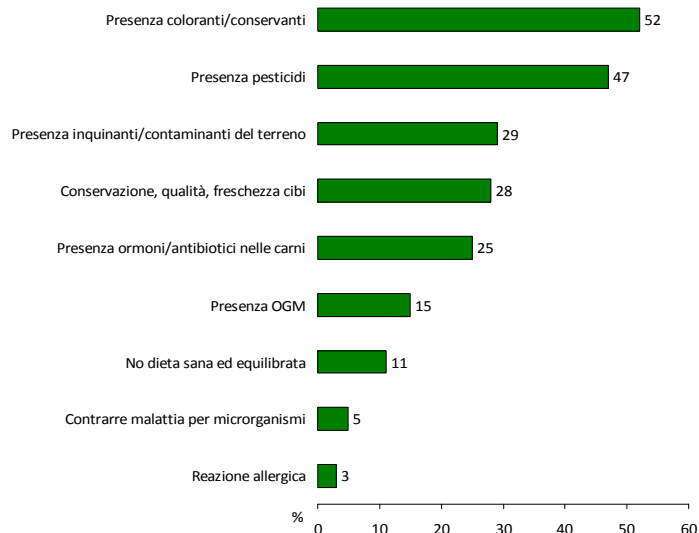
## I fattori di preoccupazione

I fattori che maggiormente preoccupano i cittadini sono due: la presenza di coloranti o conservanti nei prodotti trasformati (52%) e i pesticidi nei vegetali (47%).

Preoccupazione del rischio alimentare per caratteristiche socio-demografiche (%) Emilia-Romagna PASSI 2012



Motivi di maggiore preoccupazione per la salute\* (%) Emilia-Romagna PASSI 2012



\* Italiani: persone con cittadinanza italiana o provenienti da altri Paesi a Sviluppo Avanzato (PSA); Stranieri: persone immigrate da Paesi a Forte Pressione Migratoria (PFPM)

## Sistema di Sorveglianza PASSI e la percezione del rischio alimentare

Nel 2012 l'Emilia-Romagna insieme a Toscana e Sardegna ha introdotto nel sistema di sorveglianza PASSI un modulo opzionale sulla percezione del rischio alimentare con l'obiettivo di valutare le preoccupazioni dei consumatori sui possibili rischi associati agli alimenti e la fiducia dei cittadini nella capacità di produttori e Enti preposti di garantire la sicurezza alimentare. In Regione nel 2012 sono state condotte 3178 interviste, contenenti l'approfondimento tematico sulla percezione del rischio alimentare. Leggi il rapporto completo sul sito [www.ausl.mo.it/dsp/rapporti\\_passier](http://www.ausl.mo.it/dsp/rapporti_passier)

A cura del Gruppo Tecnico PASSI Emilia-Romagna: Nicoletta Bertozzi, Giuliano Carrozzi, Letizia Sampaolo, Lara Bolognesi, Laura Sardonini, Federica Balestra, Anna Rita Sacchi, Alma Nieddu, Anna Maria Ferrari, Natalina Collina, Sara De Lisio, Ivana Stefanelli, Aldo De Togni, Giuliano Silvi, Cristina Raineri, Oscar Mingozzi, Patrizia Vitali, Michela Morri, Marina Fridel, Paola Angelini, Alba Carola Finarelli

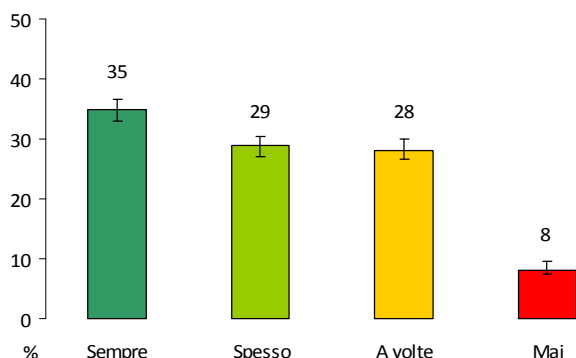
## La lettura delle "etichette" sugli alimenti

Circa un terzo (35%) degli intervistati ha riferito di leggere sempre le etichette presenti sugli alimenti, il 29% spesso, il 28% a volte e solo l'8% mai.

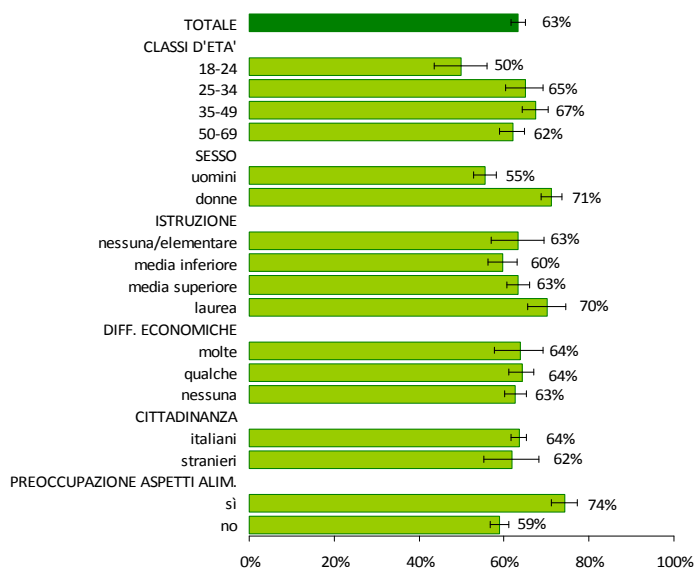
L'attenzione alle etichette sugli alimenti è più alta:

- nelle persone nella fascia d'età 25-49 anni
- nelle donne
- nelle persone che si sono dichiarate preoccupate per la presenza di aspetti alimentari potenzialmente nocivi per la salute.

Letture delle etichette sugli alimenti (%)  
Emilia-Romagna PASSI 2012



Letture sempre/spesso delle etichette sugli alimenti per caratteristiche socio-demografiche (%)  
Emilia-Romagna PASSI 2012



## Cosa si legge nelle etichette?

Le persone che leggono le etichette danno maggiore importanza alla scadenza dell'alimento (63%); seguono l'attenzione agli ingredienti (43%) e la provenienza geografica del prodotto (39%); minore è l'attenzione per il commercio solidale (2%), per il produttore o la marca (2%), per il contenuto di sale (5%) e per il prodotto biologico (8%).

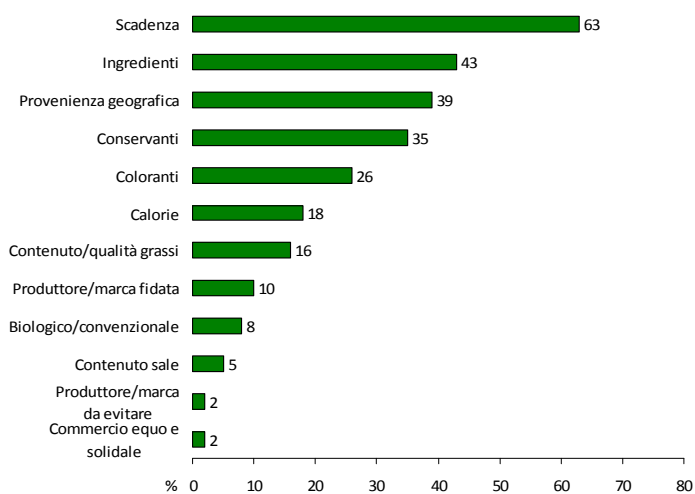
Le persone più giovani (18-34anni) e le donne controllano più spesso le calorie contenute negli alimenti e negli ingredienti.

Le persone 50-69enni guardano principalmente la scadenza e la presenza di coloranti o conservanti.

Tra le persone con livello di istruzione basso è più alta la percentuale di chi presta attenzione alla scadenza degli alimenti.

Tra le persone con un livello d'istruzione alto è maggiore la percentuale di chi dà importanza agli ingredienti e alla presenza di coloranti e conservanti.

Elementi considerati nella lettura delle etichette alimentari (%)  
Emilia-Romagna PASSI 2012



Elementi considerati nella lettura delle etichette alimentari per livello d'istruzione (%)  
Emilia-Romagna PASSI 2012

