

# Fumo passivo

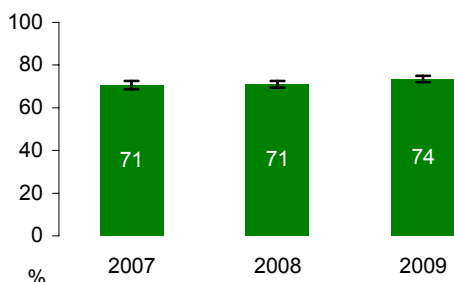
Il fumo passivo è la principale fonte di inquinamento dell'aria negli ambienti confinati. L'esposizione in gravidanza contribuisce a causare basso peso alla nascita e morte improvvisa del lattante; nel corso dell'infanzia provoca otite media, asma, bronchite e polmonite; in età adulta, infine, il fumo passivo è causa di malattie ischemiche cardiache, ictus e tumore del polmone. Altri effetti nocivi del fumo passivo sono probabili, ma non ancora pienamente dimostrati.

Con la Legge "Tutela della salute dei non fumatori" (entrata in vigore il 10 gennaio 2005), l'Italia è stato uno dei primi Paesi dell'Unione europea a regolamentare il fumo nei locali chiusi pubblici e privati, compresi i luoghi di lavoro e le strutture del settore dell'ospitalità.

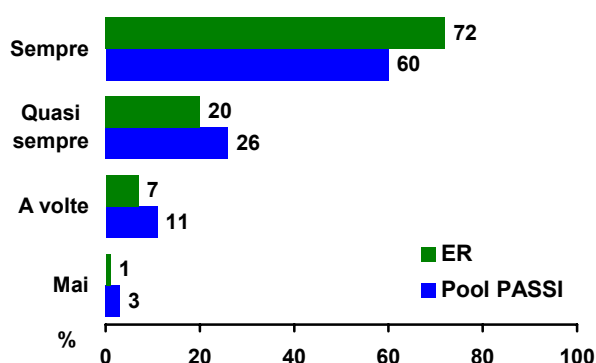
## La percezione del rispetto del divieto di fumo nei luoghi pubblici

- Nel triennio 2007-09 per il 72% degli intervistati la Legge sul divieto di fumare nei luoghi pubblici è sempre rispettata, per un 20% è quasi sempre rispettata.
- Negli anni il rispetto assoluto del divieto si mostra sostanzialmente stabile.

**Divieto di fumo nei luoghi pubblici sempre rispettato (%)**  
Emilia-Romagna PASSI 2007-09



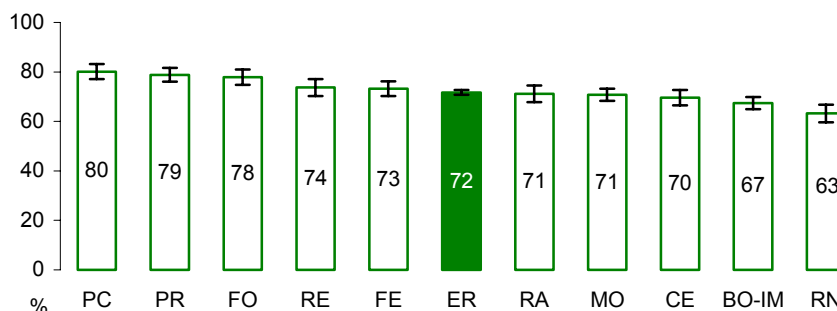
**Rispetto del divieto di fumo nei luoghi pubblici\* (%)**  
Emilia-Romagna e Pool PASSI PASSI 2007-09\*



\*Intervistati che negli ultimi 30 giorni hanno frequentato locali pubblici

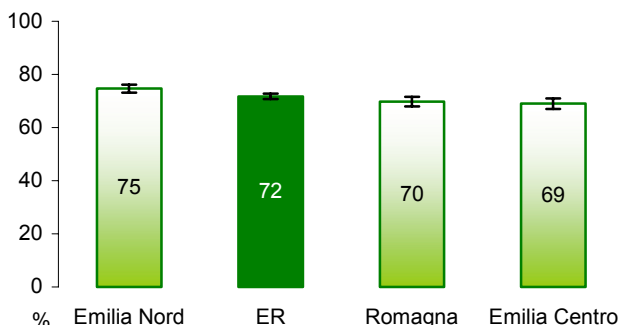
- La percentuale di persone che ritengono sempre rispettato il divieto di fumo nei luoghi pubblici (conformemente alla legge) mostra una certa eterogeneità a livello regionale: Piacenza, Parma e Forlì sono risultate statisticamente superiori al valore regionale mentre Bologna-Imola e Rimini statisticamente inferiori (range: 63% Rimini - 80% Piacenza); l'Area Vasta Emilia Nord presenta una percentuale superiore al valore regionale. Non sono emerse differenze sul piano statistico tra le aree geografiche.

**Divieto di fumo nei luoghi pubblici sempre rispettato (%)**  
Distribuzione territoriale per AUsl PASSI 2007-09



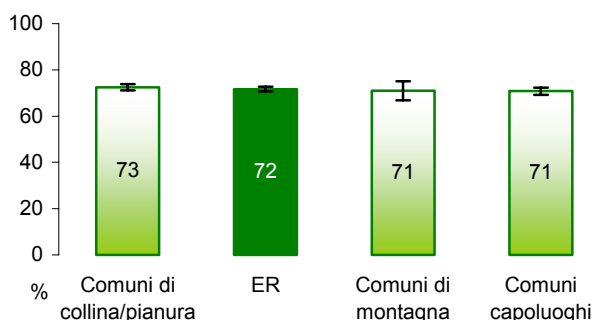
**Divieto di fumo nei luoghi pubblici sempre rispettato (%)**

Distribuzione territoriale per Aree Vaste PASSI 2007-09



**Divieto di fumo nei luoghi pubblici sempre rispettato (%)**

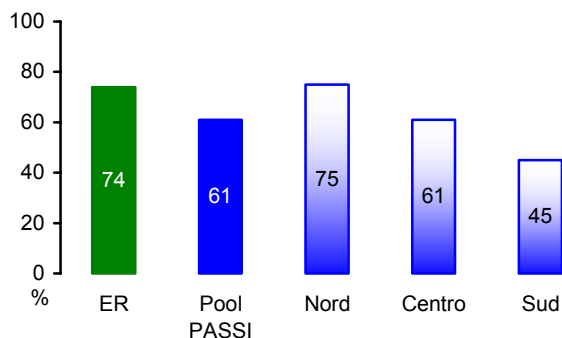
Distribuzione territoriale per zone geografiche PASSI 2007-09



- Nel 2009 nelle ASL partecipanti al sistema PASSI a livello nazionale, il rispetto assoluto del divieto di fumare nei luoghi pubblici è risultato del 61%, con un forte gradiente Nord-Sud (range: 30% Calabria - 80% Veneto).

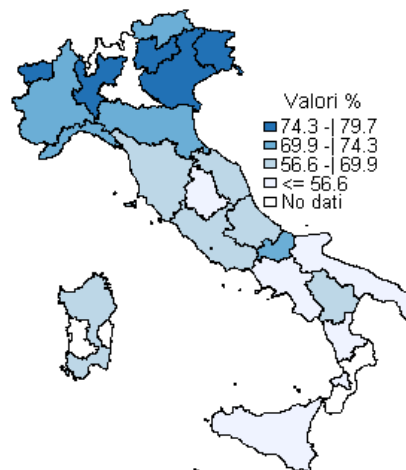
**Divieto di fumo nei luoghi pubblici sempre rispettato (%)**

Distribuzione territoriale PASSI 2009



**Divieto di fumo nei luoghi pubblici sempre rispettato (%)**

Pool PASSI 2009

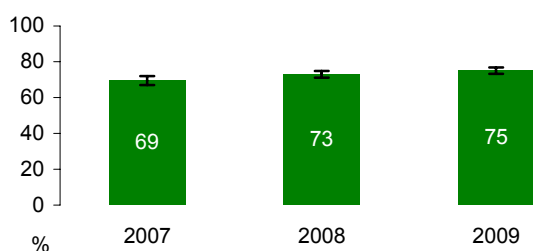


**La percezione del rispetto del divieto di fumo sul luogo di lavoro**

- Il 72% dei lavoratori intervistati considera sempre rispettato il divieto di fumare sul luogo di lavoro e il 15% quasi sempre.
- Il rispetto assoluto del divieto di fumo appare dal 2007 in leggero aumento.

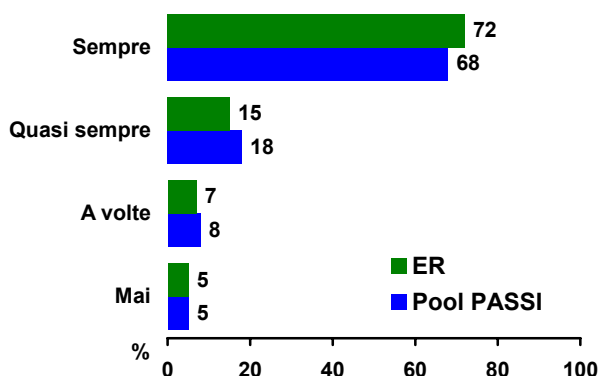
**Divieto di fumo sul posto di lavoro sempre rispettato (%)**

Emilia-Romagna PASSI 2007-09



**Rispetto del divieto di fumo sul luogo di lavoro\* (%)**

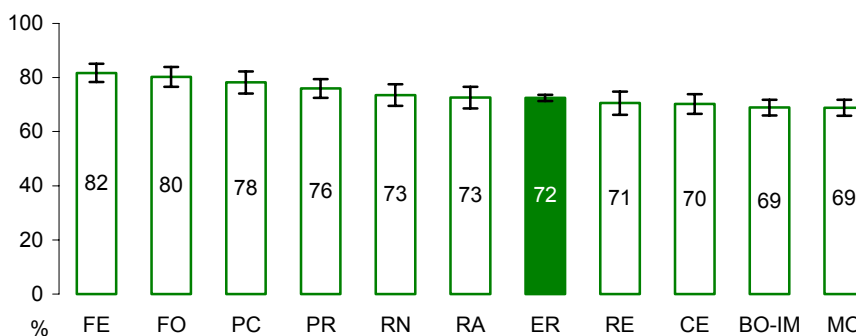
Emilia-Romagna e Pool PASSI PASSI 2007-09\*



\*Persone che lavorano in ambienti chiusi (escluso chi lavora solo)

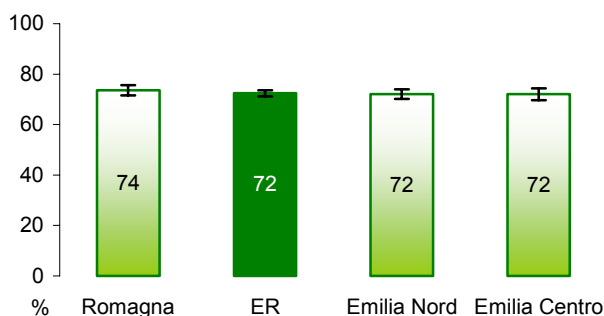
- La percentuale di lavoratori che hanno dichiarato il divieto di fumo sempre rispettato appare abbastanza eterogenea a livello regionale: le AUsl di Ferrara, Forlì e Piacenza mostrano valori statisticamente maggiore rispetto al dato regionale (range: 69% Modena - 82% Piacenza); non sono emerse differenze significative nelle Aree Vaste.
- Nei comuni montani il rispetto del divieto di fumo sul posto di lavoro risulta rispettato sempre in percentuale minore rispetto al dato regionale.

**Divieto di fumo sul luogo di lavoro rispettato sempre (%)**  
Distribuzione territoriale per AUsl PASSI 2007-09



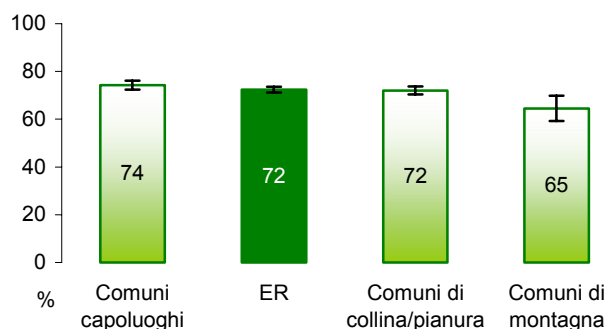
**Divieto di fumo sul luogo di lavoro rispettato sempre (%)**  
Distribuzione territoriale per Aree Vaste PASSI 2007-09

Distribuzione territoriale per Aree Vaste PASSI 2007-09



**Divieto di fumo sul luogo di lavoro rispettato sempre (%)**  
Distribuzione territoriale per zone geografiche PASSI 2007-09

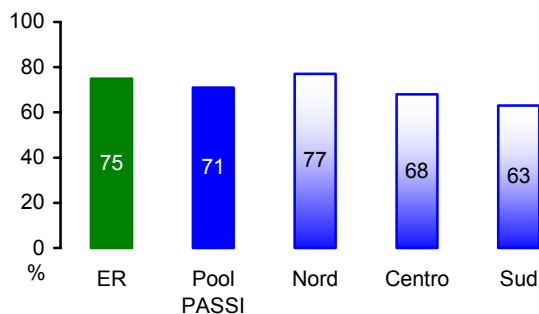
Distribuzione territoriale per zone geografiche PASSI 2007-09



- Nell'anno 2009 nelle ASL partecipanti al sistema PASSI a livello nazionale, il rispetto del divieto di fumare nei luoghi di lavoro è risultato del 71%, con un marcato gradiente territoriale Nord-Sud (range: 49% Calabria - 86% prov. aut. Bolzano).

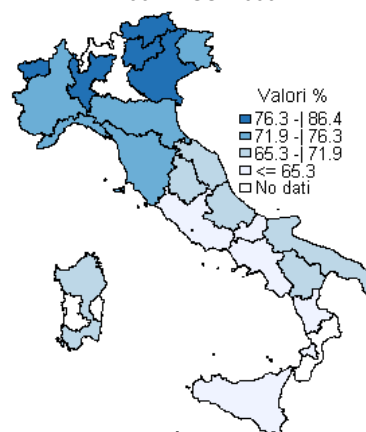
**Divieto di fumo sul luogo di lavoro rispettato sempre (%)**  
Distribuzione territoriale PASSI 2009

Distribuzione territoriale PASSI 2009



**Divieto di fumo sul luogo di lavoro rispettato sempre (%)**  
Pool PASSI 2009

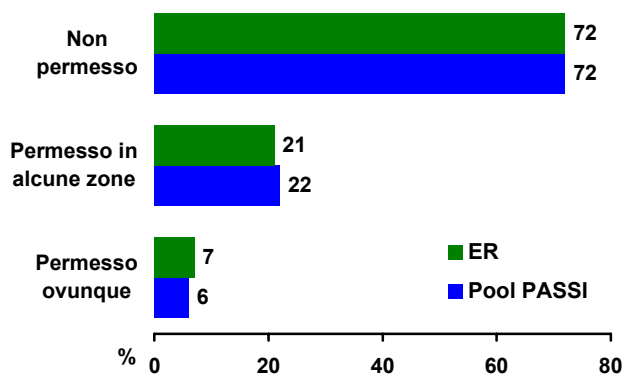
Pool PASSI 2009



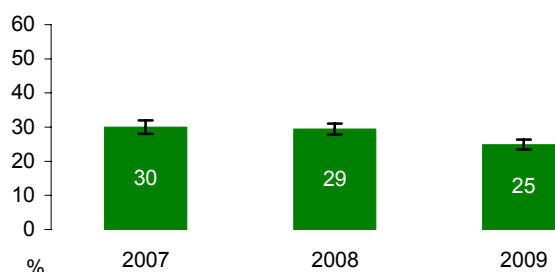
## L'abitudine al fumo in ambito domestico

- La maggior parte degli intervistati (72%) ha dichiarato che non si fuma in casa. In circa un terzo delle abitazioni (21%) si fuma solo in alcune zone e nel 7% ovunque.
- L'astensione dal fumo in ambiente domestico assume un'importanza maggiore nelle abitazioni in cui vivono bambini, per i quali sono ampiamente documentati gli effetti sulla salute prodotti dall'esposizione cronica al fumo ambientale. In circa un quinto delle case in cui sono presenti minori si fuma (17% in alcune zone e 2% ovunque).
- Negli anni considerati la percentuale di persone che dichiarano che nella propria abitazione è permesso fumare appare in leggera diminuzione.

Regole sul permesso di fumare a casa (%)  
Emilia-Romagna e Pool PASSI PASSI 2007-09

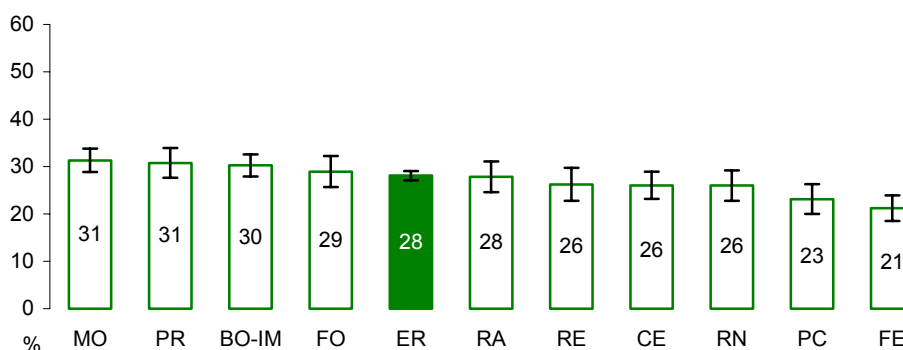


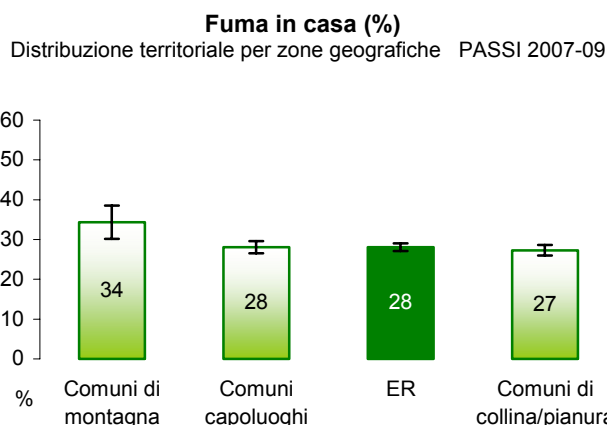
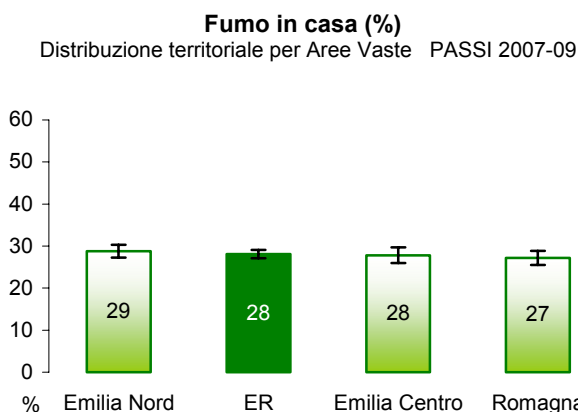
Fumo in casa (%)  
Emilia-Romagna PASSI 2007-09



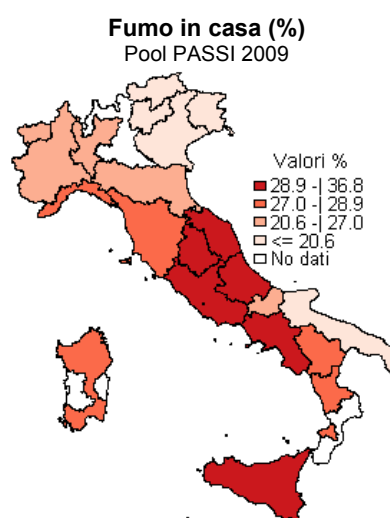
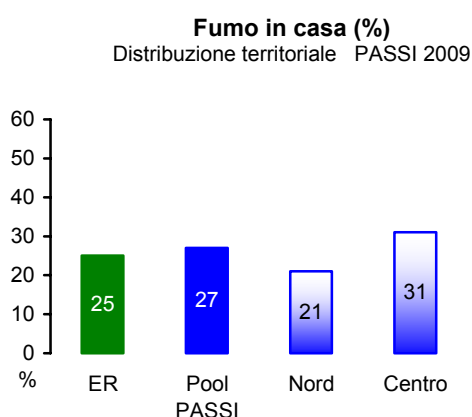
- La percentuale di intervistati che hanno dichiarato che nella loro abitazione è permesso fumare (ovunque o limitatamente ad alcune stanze) è risultata piuttosto omogenea a livello aziendale, con l'eccezione delle AUSL di Piacenza e Ferrara che mostrano valori statisticamente inferiori al dato regionale (range: 21% Ferrara - 31% Modena).
- Non sono emerse differenze significative nelle Aree Vaste, mentre la percentuale mostra valori statisticamente più elevati nei Comuni montani (34%).

Fumo in casa (%)  
Distribuzione territoriale per AUSL PASSI 2007-09





- Nell'anno 2009 nelle ASL partecipanti al sistema PASSI a livello nazionale, è consentito fumare in casa per il 27% degli intervistati con un gradiente territoriale Nord-Sud (range: 13% Veneto - 37% Sicilia).



## Conclusioni

La Legge per il divieto di fumo costituisce un vero e proprio strumento per “fare salute”: i programmi di controllo e vigilanza delle AUSL contribuiscono a garantire il rispetto formale e sostanziale della legge. Le stesse strutture sanitarie devono per prime assicurare la qualità dell’aria che si respira nei loro edifici.

L’esposizione al fumo passivo è ancora frequente in casa, soprattutto se si considera che il divieto parziale ha un’efficacia ridotta. Anche quando in casa sono presenti minori, c’è la possibilità di fumare in due abitazioni su dieci.

Campagne promozionali mirate possono rinforzare il messaggio di ridurre il numero di case in cui è permesso fumare, riducendo quindi l’esposizione al fumo passivo di tutti i componenti della famiglia, in particolare dei bambini, più sensibili agli effetti nocivi del fumo.

### Per approfondire:

- Rapporto nazionale Passi 2009: Esposizione al fumo passivo  
[http://www.epicentro.iss.it/passi/fumo/fumo-passivo\\_Passi09.pdf](http://www.epicentro.iss.it/passi/fumo/fumo-passivo_Passi09.pdf)
- Focus sul fumo passivo DoRS  
[http://www.dors.it/el\\_focus.php?codf=0102&focus=D](http://www.dors.it/el_focus.php?codf=0102&focus=D)
- Ministero della Salute. Piano di applicazione del divieto di fumo nei locali chiusi. Rassegna degli effetti del fumo passivo sulla salute. Roma: Ministero della Salute.  
[http://www.ministerosalute.it/imgs/C\\_17\\_publicazioni\\_649\\_allegato.pdf](http://www.ministerosalute.it/imgs/C_17_publicazioni_649_allegato.pdf)