

Un approfondimento sulla copertura nella popolazione straniera

La numerosità campionaria non permette di valutare le differenze di copertura nelle straniere per Paese di provenienza a livello provinciale; i dati regionali e nazionali rilevano valori più bassi tra le persone provenienti dall'Asia e dall'Africa del Nord (figure 62-64). Inoltre, la popolazione straniera indagata da PASSI è costituita dalle persone che sono in grado di sostenere una semplice conversazione telefonica in italiano; vengono pertanto esclusi i migranti che conoscono ancora poco la lingua, tipicamente quelli arrivati più di recente. Di questo ovviamente bisogna tener conto nell'interpretare i risultati qui presentati in quanto soggetti a un *bias* di selezione.

Figura 62. Percentuale di donne con 25-64 anni che hanno eseguito un test preventivo per la diagnosi precoce dei tumori del collo dell'utero entro i tempi raccomandati per aree di provenienza¹⁹. PASSI 2008-2014

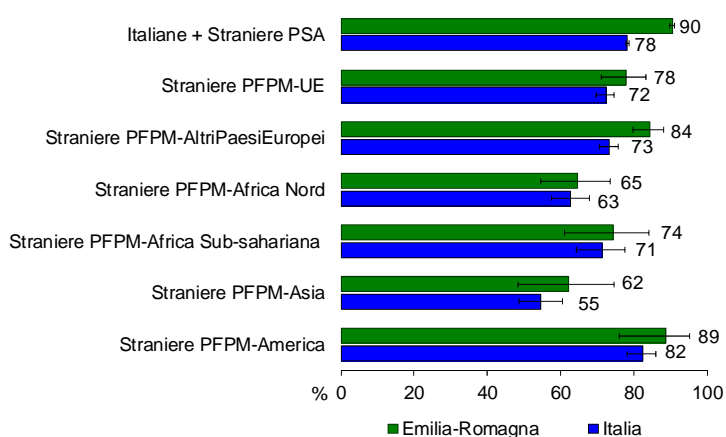
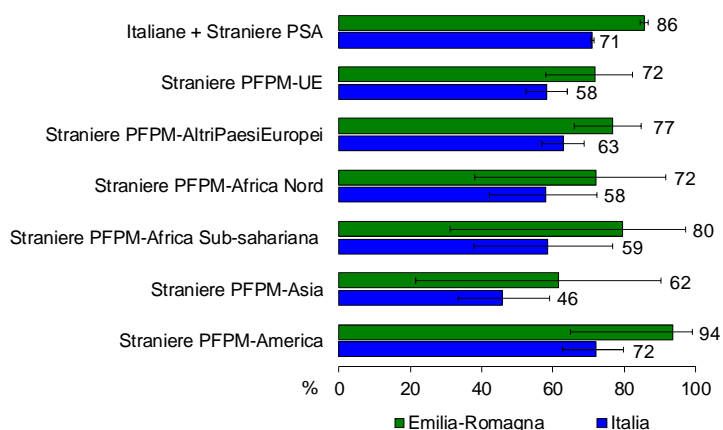
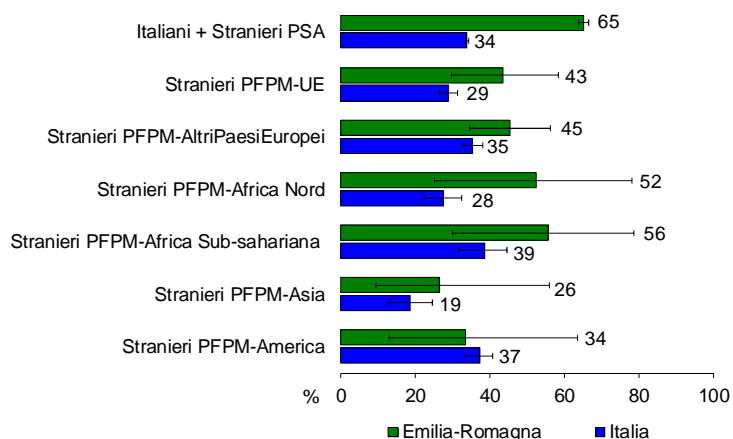


Figura 63. Percentuale di donne con 50-69 anni che hanno eseguito una mammografia preventiva entro gli ultimi due anni per aree di provenienza¹⁹. PASSI 2008-2014



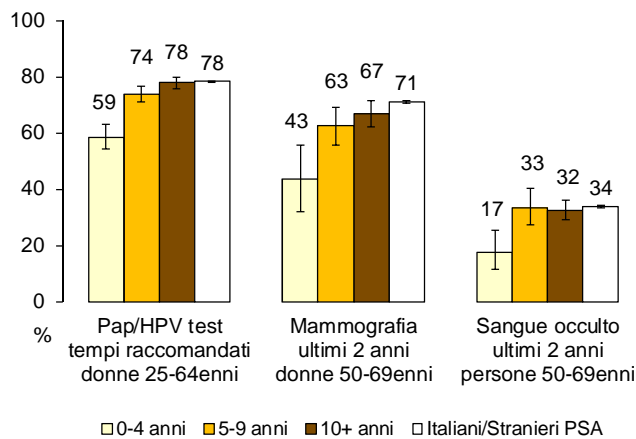
¹⁹ Stranieri/e PSA: persone provenienti da Paesi a Sviluppo Avanzato (PSA); Stranieri/e PFPM: persone immigrate da Paesi a Forte Pressione Migratoria (PFPM)

Figura 64. Percentuale di persone con 50-69 anni che hanno eseguito una ricerca del sangue occulto preventiva entro gli ultimi due anni per aree di provenienza¹⁹. PASSI 2010-2014



Un recente studio condotto sui dati PASSI, frutto della collaborazione tra l'Ufficio Regionale per l'Europa dell'OMS (progetto *Public Health Aspects of Migration in Europe - PHAME*), l'Università Ca' Foscari Venezia e l'Istituto Superiore di Sanità, ha mostrato come l'esecuzione degli esami per la prevenzione dei tumori entro i tempi raccomandati aumenti con il tempo di permanenza in Italia; in particolare la copertura si avvicina a quella registrata tra gli italiani già dopo 4 anni (figura 65).

Figura 65. Percentuale di persone in età target che hanno eseguito un esame preventivo per la diagnosi precoce dei tumori entro i tempi raccomandati per anni di permanenza in Italia. Italia, PASSI 2010-2014



I dati PASSI indicano anche che la percentuale di persone che hanno riferito di aver ricevuto una lettera di invito dell'Asl o un consiglio medico cresce con il tempo di permanenza in Italia (figura 66-67).

Figura 66. Percentuale di persone in età target che hanno ricevuto una lettera di invito dell'Asl per un esame preventivo per la diagnosi precoce dei tumori per anni di permanenza in Italia. Italia, PASSI 2010-2014

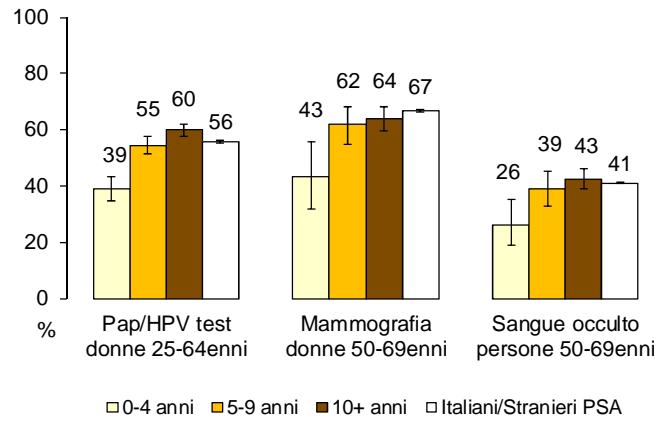


Figura 67. Percentuale di persone in età target che hanno ricevuto il consiglio medico di eseguire un esame preventivo per la diagnosi precoce dei tumori per anni di permanenza in Italia. Italia, PASSI 2010-2014

