





## Valutazione esito indicatori sentinella: AZIENDA USL MODENA

La tabella mostra la concordanza degli esiti al 31 dicembre 2016 rispetto a quanto dichiarato nel PLA aziendale per gli indicatori sentinella declinati a livello locale; in particolare:

-  il valore raggiunto è superiore al 95% di quanto dichiarato nel PLA
-  il valore raggiunto dall'indicatore è compreso fra il 70% e il 95% rispetto a quanto dichiarato nei PLA (e comunque non viene conteggiato negativamente)
-  il valore raggiunto dall'indicatore è inferiore al 70% di quanto dichiarato nel PLA
-  valore totalmente negativo per criticità regionali che quindi non viene considerato nella valutazione del livello aziendale

PROGETTO/AZIONE	Indicatore sentinella	VALUTAZIONE	PER LA SOLA VALUTAZIONE NEGATIVA	
			Valore atteso al 31.12.2016	Valore osservato al 31.12.2016
1.2	Promozione della salute nei luoghi di lavoro	N° aziende partecipanti al progetto		
1.3	Prevenzione degli infortuni e delle malattie professionali in edilizia	% interventi di vigilanza effettuata secondo le procedure di qualità e con la lista di controllo definita a livello regionale		
1.4	Tutela della salute e della sicurezza in agricoltura e silvicoltura	N. di aziende agricole e delle altre attività collegate al settore agricolo oggetto di vigilanza controllate nell'anno, con attenzione particolare a strategia proattiva in vigilanza		
1.5	Emersione e prevenzione malattie muscolo scheletriche	% di operatori addetti alla vigilanza formati		
1.6	Monitoraggio e contenimento del rischio cancerogeno professionale	Numero di Aziende a rischio cancerogeno controllate		
1.7	Prevenzione rischio stress lavoro correlato e promozione miglioramento del benessere organizzativo e della responsabilità sociale d'impresa	Numero aziende controllate mediante l'utilizzo di lista di controllo interna		
1.8	Tutela della salute degli operatori sanitari	% di Aziende sanitarie che effettuano la valutazione del rischio TB secondo le Linee di indirizzo regionali		
2.3	Piano regionale dei controlli e della formazione sul REACH e CLP	% di operatori dei Servizi del DSP formati per essere formatori in eventi rivolti all'esterno di informazione, formazione ed aggiornamento in materia di sostanze chimiche tal quali o presenti in miscele od in articoli		
2.7	Advocacy per le politiche di pianificazione urbanistica e dei trasporti orientate alla salute	% di Aziende sanitarie che elaborano ed attuano piani per incentivare la mobilità attiva e sostenibile dei dipendenti		

PROGETTO/AZIONE		Indicatore sentinella	VALUTAZIONE	PER LA SOLA VALUTAZIONE NEGATIVA	
				Valore atteso al 31.12.2016	Valore osservato al 31.12.2016
2.8	Creare occasioni di attività motoria nel tempo libero accessibili alla cittadinanza, attraverso l'attivazione delle risorse delle comunità locali	% di distretti in cui sono offerte occasioni di attività fisica gratuita in gruppo in almeno il 20% dei Comuni (esclusi i capoluoghi di provincia)			
2.9	Alcol e Guida sicura: corsi infoeducativi per conducenti con infrazione art.186 Cds	% di guidatori che hanno frequentato i corsi nell'anno sul totale dei guidatori con revisione dell'idoneità alla guida per violazione Art. 186			
2.12	Implementazione e monitoraggio programmi di screening oncologici	Proporzione di popolazione regionale aderente all'invito a partecipare al programma di screening cervicale			
		Proporzione di popolazione regionale aderente all'invito a partecipare al programma di screening mammografico			
		Proporzione di popolazione regionale aderente all'invito a partecipare al programma di screening coloretale			
		Attuazione regionale del programma di screening cervicale con HPV-DNA test			
2.13	Sorveglianza Malattie Infettive	Mantenimento dell'attuale standard di informatizzazione delle segnalazione di malattia infettiva			
2.15	Interventi per promuovere il consumo di alimenti salutari	% panificatori che partecipano alla formazione per la riduzione del sale nel pane			
2.17	Osservatorio Regionale sulla Sicurezza Alimentare (ORSA)	Caricamento delle anagrafiche degli OSM su SINVSA			
3.1	Prevenzione precoce dell'obesità infantile attraverso la promozione di sani stili di vita in gravidanza e nelle famiglie	Attivazione degli interventi			
3.3	Sicurezze	% punti nascita in cui avviene distribuzione del materiale informativo e del gadget per la prevenzione degli incidenti domestici		indicatore non raggiunto per criticità regionale	
		Organizzazione interventi di formazione per PLS		indicatore non raggiunto per criticità regionale	
3.6	Progetto adolescenza	Numero di distretti in cui è formalizzato il coordinamento del "Progetto adolescenza" nei distretti			
3.7	Maltrattamento e abuso nei minori: prevenzione, accoglienza e cura	% di minori trattati tramite integrazione multiprofessionale (modalità organizzative individuate per l'accoglienza, la valutazione e la presa in carico integrata)			
4.1	Esercizio fisico e attività sportiva nella popolazione affetta da disabilità	Realizzazione dei momenti di formazione			
4.3	Progetto Oltre la Strada	N. di contatti con persone che si prostituiscono in strada effettuati dalle Unità di Strada			
4.6	Corsi di secondo livello per conducenti con violazione ripetuta dell'art. 186 del Codice della strada	Organizzazione dei corsi			

PROGETTO/AZIONE		Indicatore sentinella	VALUTAZIONE	PER LA SOLA VALUTAZIONE NEGATIVA	
				Valore atteso al 31.12.2016	Valore osservato al 31.12.2016
4.8	Promozione della salute nelle carceri	II.PP. che utilizzano la Cartella clinica informatizzata per registrare lo screening HIV nei detenuti		2 sì	1si 1 no
4.9	Progetto Percorsi di Prevenzione e di Cura di Salute Mentale per l'Adolescenza e i Giovani Adulti (fascia 14 – 25 anni)	Presentazione e diffusione delle linee di indirizzo ai gruppi di interesse per la fascia 14–25		indicatore non raggiunto per criticità regionale	
		Organizzazione di corsi di formazione diretta ai professionisti		indicatore non raggiunto per criticità regionale	
5.2	Infanzia a colori	Numero Scuole Primarie che hanno coinvolto l'80% delle classi			
5.3	Progetto Paesaggi di Prevenzione	Numero Istituti di I grado che hanno coinvolto l'80% delle classi target			
		Numero Istituti di II grado che hanno coinvolto l'80% delle classi target			
5.4	Scuole Libere dal Fumo	Numero Istituti di I grado che hanno coinvolto l'80% delle classi target			
		Numero Istituti di II grado che hanno coinvolto l'80% delle classi target			
5.5	Scegli con gusto, gusta in salute	N.ro Istituti in cui le classi coinvolte sono >= 80%			
5.6	Fra rischio e piacere	N.ro Istituti aderenti in cui le classi coinvolte sono >= 80%			
5.7	Educazione all'affettività e sessualità	N.ro Istituti in cui le classi coinvolte sono >= 80%			
5.8	Verso un lavoro più sicuro in Costruzioni e Agricoltura - La scuola promotrice di salute e di sicurezza	N.ro Istituti in cui le classi coinvolte sono >= 80%			
5.9	Promozione della qualità nutrizionale dell'offerta alimentare scolastica	N.ro Scuole in cui il servizio mensa propone menu valutati e approvati dal SIAN			
6.2	La lettura integrata del rischio cardiovascolare nelle Case della Salute	Estensione dell'intervento nelle nuove Case salute aderenti			
6.3	Organizzare e realizzare interventi di medicina di iniziativa per cittadini identificati come "fragili"	N. case della salute nelle quali il progetto è stato esteso			
6.4	Organizzare e realizzare interventi di medicina di iniziativa per adulti con Diabete Mellito	Applicazione del PPDTA per la prevenzione e la cura del Piede Diabetico aggiornato al 2015: % di Centri di Diabetologia che adottano il PPDTA			
6.5	Interventi opportunistici con strumenti efficaci per incrementare il consiglio dei sanitari su stili di vita salutari	% operatori formati su strumenti per favorire cambiamenti, avviso breve e colloquio breve motivazionale			
6.6	Prevenzione e presa in carico del bambino con condizioni croniche	è stata effettuata la formazione dei PLS e altro personale sanitario come da modello regionale di presa in carico del bambino obeso			

PROGETTO/AZIONE	Indicatore sentinella	VALUTAZIONE	PER LA SOLA VALUTAZIONE NEGATIVA		
			Valore atteso al 31.12.2016	Valore osservato al 31.12.2016	
6.7	Sviluppare programmi per promuovere e diffondere la pratica dell'esercizio fisico, anche attraverso la prescrizione, nelle persone con patologie croniche	N. ambiti in cui si riscontra la piena funzionalità dei percorsi AFA ed EFA dopo adeguata formazione nei confronti dei MMG			
6.9	Anticipare le diagnosi e ridurre la trasmissione di HIV e TB	% di offerta del test per la diagnosi di infezione da HIV presso i SerT della regione sugli utenti in carico			
		% operatori sanitari formati per diagnosi precoce di tubercolosi			
6.12	Sistemi di sorveglianza e controllo delle infezioni correlate all'assistenza	Proporzione di strutture ospedaliere, appartenenti ad aziende sanitarie e aziende ospedaliere, aderenti alla Circolare "Sorveglianza e controllo delle infezioni da batteri produttori di carbapenemasi (CPE)" del 26/02/2013, sul totale delle strutture ospedaliere			

In totale:  43

 1