





化验说明

正确地采集粪便样本决定化验结果的准确性。
请大家**遵循这些简单的指示**和使用接收到的材料(小瓶子和塑料袋)。



化验那天应该

1. 先采用一个清洁且干燥的容器收集粪便
2. 打开小瓶子，小心不要就瓶子里面的液体倒出来
3. 取出塑料棍（跟瓶盖连在一起），然后将塑料棍在粪便上不同的点插入(3至4点已足够)，注意塑料棍上应粘上小量的粪便
4. 一次性地将塑料棍重新插回瓶子
5. 小心地盖好瓶子
6. 送样本前应将样本保存在冰箱里，应在采集后最多 2 天内送往指定地点



注意

避免在月经期采集粪便标本。
无需禁食，采集粪便前可以进食。