


# Istruzioni per il test



La corretta raccolta del campione di feci è una condizione indispensabile per ottenere dei risultati di qualità.

La invitiamo quindi a **rispettare queste semplici indicazioni** e a usare il materiale che ha ricevuto (kit composto da provetta e bustina di plastica).



## IL GIORNO DELL'ESAME DEVE

1. raccogliere le feci in un contenitore pulito e asciutto
2. aprire la provetta facendo attenzione a non versare il liquido contenuto
3. estrarre il bastoncino (inserito nel tappo) e introdurlo nelle feci in diversi punti a caso (bastano 3-4 punti), avendo cura che una piccola quantità di feci rimanga attaccata al bastoncino stesso
4. reinsertire una sola volta il bastoncino nella provetta
5. chiudere accuratamente
6. mettere la provetta nella bustina e conservarla in frigorifero fino alla consegna che deve avvenire al massimo entro 2 giorni.



**ATTENZIONE!** La raccolta del campione di feci non può essere effettuata durante il ciclo mestruale. Per il test non è necessaria una dieta particolare: si può mangiare liberamente.